



Cuentas Anuales del ejercicio
terminado el 31 de diciembre de 2015 e
Informe de Auditoría

Asociación Médicos del Mundo

Oficina de Madrid

Plaza Pablo Ruíz Picasso, 1
Torre Picasso, planta 6
28020 Madrid
Tel. +34 91 826 02 68
Fax +34 91 826 02 69

ÍNDICE

I. INFORME DE AUDITORÍA

II. CUENTAS ANUALES AL 31.12.15

I. INFORME DE AUDITORÍA



INFORME DE AUDITORÍA INDEPENDIENTE DE CUENTAS ANUALES

A la Asamblea General de la **Asociación Médicos del Mundo**, por encargo del Director Financiero

Informe sobre las cuentas anuales

Hemos auditado las cuentas anuales adjuntas de la Asociación Médicos del Mundo, que comprenden el balance al 31 de diciembre de 2015, la cuenta de resultados y la memoria correspondientes al ejercicio terminado en dicha fecha.

Responsabilidad de la Junta Directiva en relación con las cuentas anuales

La Junta Directiva es responsable de formular las cuentas anuales adjuntas, de forma que expresen la imagen fiel del patrimonio, de la situación financiera y de los resultados de la Asociación Médicos del Mundo, de conformidad con el marco normativo de información financiera aplicable a la entidad en España, que se identifica en la Nota 2 de la memoria adjunta, y del control interno que consideren necesario para permitir la preparación de cuentas anuales libres de incorrección material, debida a fraude o error.

Responsabilidad del auditor

Nuestra responsabilidad es expresar una opinión sobre las cuentas anuales adjuntas basada en nuestra auditoría. Hemos llevado a cabo nuestra auditoría de conformidad con la normativa reguladora de la auditoría de cuentas vigente en España. Dicha normativa exige que cumplamos los requerimientos de ética, así como que planifiquemos y ejecutemos la auditoría con el fin de obtener una seguridad razonable de que las cuentas anuales están libres de incorrecciones materiales.

Una auditoría requiere la aplicación de procedimientos para obtener evidencia de auditoría sobre los importes y la información revelada en las cuentas anuales. Los procedimientos seleccionados dependen del juicio del auditor, incluida la valoración de los riesgos de incorrección material en las cuentas anuales, debida a fraude o error. Al efectuar dichas valoraciones del riesgo, el auditor tiene en cuenta el control interno relevante para la formulación por parte de la entidad de las cuentas anuales, con el fin de diseñar los procedimientos de auditoría que sean adecuados en función de las circunstancias, y no con la finalidad de expresar una opinión sobre la eficacia del control interno de la entidad.

Oficina de Madrid

Plaza Pablo Ruíz Picasso, 1
Torre Picasso, planta 6
28020 Madrid
Tel. +34 91 826 02 68
Fax +34 91 826 02 69


Una auditoría también incluye la evaluación de la adecuación de las políticas contables aplicadas y de la razonabilidad de las estimaciones contables realizadas por la dirección, así como la evaluación de la presentación de las cuentas anuales tomadas en su conjunto.

Consideramos que la evidencia de auditoría que hemos obtenido proporciona una base suficiente y adecuada para nuestra opinión de auditoría.

Opinión

En nuestra opinión, las cuentas anuales adjuntas expresan, en todos los aspectos significativos, la imagen fiel del patrimonio y de la situación financiera de la Asociación Médicos del Mundo al 31 de diciembre de 2015, así como de sus resultados y flujos de efectivo correspondientes al ejercicio anual terminado en dicha fecha, de conformidad con el marco normativo de información financiera que resulta de aplicación y, en particular, con los principios y criterios contables contenidos en el mismo.

En Madrid, a 8 de mayo de 2016



D. Ángel Luis Martínez Fuentes
ATD Auditores Sector Público, S.L.
Sociedad inscrita en el R.O.A.C. con el nº S-1310



ATD AUDITORES SECTOR
PÚBLICO, S.L.

Año 2016 Nº 01/16/12230
SELLO CORPORATIVO: 96,00 EUR

Informe sujeto a la normativa
reguladora de la actividad de
auditoría de cuentas en España

II. CUENTAS ANUALES AL 31.12.15

**Asociación Médicos
del Mundo**

Cuentas Anuales
correspondientes al
ejercicio anual terminado el
31 de diciembre de 2015

Tamara

A handwritten signature in black ink, consisting of several loops and a long horizontal stroke extending to the right.

A stylized handwritten signature in black ink, consisting of several overlapping loops and a long horizontal stroke extending to the right.

Tamir

Notas de la memoria	2015	2014
---------------------	------	------

PATRIMONIO NETO Y PASIVO

A) PATRIMONIO NETO		4.433.312	3.587.080
A-1) Fondos propios	9	1.609.949	899.938
I. Excedentes de ejercicios anteriores		899.938	819.183
Remanente		5.741.445	5.660.690
(Excedentes negativos de ejercicios anteriores)		-4.841.507	-4.841.507
II. Excedente del ejercicio		710.011	80.755
A-2) Subvenciones, donaciones y legados recibidos	15	2.823.364	2.687.142
I. Subvenciones		41.905	41.905
II. Donaciones y legados		2.781.459	2.645.237
B) PASIVO NO CORRIENTE		7.281.082	6.691.082
I. Provisiones a largo plazo	13	50.386	42.350
Otras provisiones		50.386	42.350
II. Deudas a largo plazo		7.230.696	6.648.732
Deudas con entidades de crédito	8	3.146.616	3.283.656
Otros pasivos financieros	8 y 11	4.084.080	3.365.076
C) PASIVO CORRIENTE		10.928.225	18.232.793
I. Pasivos vinculados con activos no corrientes mantenidos para la venta	8 y 17	0	218.467
II. Provisiones a corto plazo	13	527.321	610.298
III. Deudas a corto plazo		8.181.899	13.492.251
Deudas con entidades de crédito	8	281.914	222.040
Otros pasivos financieros	11	7.899.984	13.270.211
IV. Acreedores comerciales y otras cuentas a pagar		2.219.004	3.503.952
Proveedores	8	1.694.631	2.521.101
Acreedores varios	8	55.186	545.488
Personal (remuneraciones pendientes de pago)	8	2.392	760
Otras deudas con las Administraciones Públicas	11	466.795	436.603
V. Periodificaciones a corto plazo		1	407.825
TOTAL PATRIMONIO NETO Y PASIVO (A+B+C)		22.642.619	28.510.955

Médicos del Mundo
Balance correspondiente al ejercicio terminado al cierre del 31 de diciembre de 2015

	Notas de la memoria	2015	2014
ACTIVO			
A) Activo no corriente		5.329.722	4.464.514
I. Inmovilizado intangible	6	0	1.605
Aplicaciones Informáticas		0	1.605
II. Inmovilizado material	5	2.129.655	2.369.430
Terrenos y construcciones		2.026.657	2.221.136
Instalaciones técnicas, y otro inmovilizado material		102.997	148.294
III. Inversiones inmobiliarias		941.368	0
IV. Inversiones financieras a largo plazo	8	15.468	25.368
Otros activos financieros		15.468	25.368
V. Deudores no corrientes	11	2.243.232	2.068.111
B) Activo corriente		17.312.896	24.046.441
I. Activos no corrientes mantenidos para la venta	17	34.844	805.742
II. Existencias		54.120	0
Materias primas y otros aprovisionamientos		54.120	0
III. Deudores comerciales y otras cuentas a cobrar		8.096.309	11.388.131
Personal	8	25.138	32.738
Otros créditos con las Administraciones Públicas	11	8.071.171	11.355.393
IV. Inversiones financieras a corto plazo	8	1.633.984	1.038.232
Instrumentos de patrimonio		12.000	12.000
Otros activos financieros		1.621.984	1.026.232
V. Periodificaciones a corto plazo		2.531	0
VI. Efectivo y otros activos líquidos equivalentes	8	7.491.110	10.814.336
Tesorería		7.491.110	10.814.336
Otros activos líquidos equivalentes		0	0
TOTAL ACTIVO (A + B)		22.642.619	28.510.955

Tauraí

Médicos del Mundo
Cuenta de resultados correspondiente al ejercicio terminado al 31 de diciembre de 2015

	Notas de la memoria	2015	2014
A) OPERACIONES CONTINUADAS			
1. Ingresos de la entidad por la actividad propia	12.2	23.922.214	18.940.567
Cuotas de asociados y afiliados		7.055.161	6.259.518
Ingresos de promociones, patrocinadores y colaboraciones		610.927	488.825
Subvenciones, donaciones y legados imputados a resultados del ejercicio	15	16.312.373	12.447.453
Reintegro de ayudas y asignaciones		-56.246	-255.229
2. Gastos por ayudas y otros		57.123	-55.675
Ayudas monetarias	12.1	-105	-434
Gastos por colaboraciones y del órgano del gobierno		-57.018	-55.241
3. Aprovisionamientos	12.3	-4.809.618	-3.542.645
4. Otros Ingresos de la actividad		-67.949	88.485
5. Gastos de personal	12.4	-11.997.039	-9.956.279
Sueldos, salarios y asimilados		-9.652.253	-8.029.331
Cargas sociales		-2.344.786	-1.926.948
6. Otros gastos de la actividad		-6.672.177	-5.299.860
Servicios exteriores	12.5	-6.199.629	-4.829.639
Tributos		-53.271	-7.354
Perdidas, deterioro y variación de provisiones por operaciones comerciales		-410.431	-449.276
Otros gastos de gestión corriente		-8.846	-13.591
7. Amortización del inmovilizado	5 / 6	-111.970	-96.113
8. Subvenciones, donaciones y legados de capital traspasados al excedente del ejercicio		0	180.801
Subvenciones de capital traspasadas al excedente del ejercicio		0	180.801
9. Excesos de provisiones		346.811	219.449
10. A) Deterioro y resultado por enajenaciones del inmovilizado		8.264	-288.160
a) Deterioros y pérdidas		0	-187.824
b) Resultados por enajenaciones y otras		8.264	-100.336
10. B) Otros resultados		-2.140	-6.676
A. 1) EXCEDENTE DE LA ACTIVIDAD (1+2+3+4+5+6+7+8+9+10A+10B)		695.172	183.894
11. Ingresos financieros		46.467	25.386
De valores negociables y otros instrumentos financieros			
De terceros		46.467	25.386
12. Gastos financieros		-72.289	-64.826
Por deudas con terceros		-72.289	-64.826
13. Diferencias de cambio	10	40.661	-63.699
A. 2) EXCEDENTE DE LAS OPERACIONES FINANCIERAS (11+12+13)		14.839	-103.138
A. 3) EXCEDENTE ANTES DE IMPUESTOS (A.1+A.2)		710.011	80.755
A. 4) EXCEDENTE DEL EJERCICIO POR OPERACIONES CONTINUADAS (A.3+19)		710.011	80.755
A. 5) RESULTADO DEL EJERCICIO (A.4+20)		710.011	80.755

Taura

	Notas de la memoria	2015	2014
C) INGRESOS Y GASTOS IMPUTADOS DIRECTAMENTE AL PATRIMONIO NETO			
Subvenciones recibidas	15	15.181.959	11.927.028
Donaciones y legados recibidos	15	1.266.636	453.662
C.1 Variación de patrimonio neto por ingresos y gastos reconocidos directamente en el patrimonio neto		16.448.595	12.380.690
D) RECLASIFICACIONES AL EXCEDENTE DEL EJERCICIO			
Subvenciones recibidas	15	(15.181.959)	(11.927.028)
Donaciones y legados recibidos	15	(1.130.414)	(701.246)
D.1 Variación de patrimonio neto por reclasificaciones al excedente del ejercicio		(16.312.373)	(12.628.274)
E) VARIACIONES DE PATRIMONIO NETO POR INGRESOS Y GASTOS IMPUTADOS DIRECTAMENTE AL PATRIMONIO NETO		136.222	(247.584)
F) AJUSTES POR CAMBIOS DE CRITERIO		0	0
G) AJUSTES POR ERRORES		0	0
H) VARIACIONES EN LA DOTACION FUNDACIONAL O FONDO SOCIAL		0	0
I) OTRAS VARIACIONES		0	0
J) RESULTADO TOTAL		846.233	(166.829)

Asociación Médicos del Mundo

Memoria correspondiente al ejercicio anual terminado el 31 de diciembre de 2015

1. Actividad de la Asociación

Médicos del Mundo es una Asociación sin ánimo de lucro que se creó mediante acta fundacional del 20 de enero de 1990, en virtud de la resolución de 5 de marzo de 1990 de la Dirección General de Política Interior y cuyos Estatutos fueron visados por el Ministerio del Interior.

Como tal esta Asociación se acoge a lo dispuesto en la Ley Orgánica 1/2002 de 22 de marzo reguladora del Derecho de Asociación.

La Asociación fue declarada de utilidad pública el 17 de octubre de 1995, publicándose este hecho en el Boletín Oficial del Estado con fecha 1 de abril de 2003.

La Asociación tiene como fines fundamentales:

- Actuar en el ámbito de la salud con las poblaciones en situación de pobreza y exclusión social, así como en situaciones de crisis humanitarias.
- Atender a toda persona en situación de sufrimiento físico o moral por violación de sus derechos humanos.
- Realizar acciones de sensibilización como medio para el cambio social así como para superar las desigualdades y la injusticia.
- Denunciar las causas que las ocasionan y contribuir a implantar una cultura de solidaridad, justicia y paz moral.

Para el cumplimiento de estos fines, la Asociación realizará las siguientes actividades:

- Proporcionar ayuda humanitaria a las poblaciones afectadas por la guerra, las catástrofes naturales, el hambre o las epidemias.
- Contribuir a mejorar la salud de las poblaciones en las regiones en desarrollo.
- Contribuir a mejorar la salud y la inserción social de los colectivos de excluidos de nuestro entorno social.
- Realizar actividades de sensibilización social.
- Denunciar las situaciones de injusticia, las causas que las ocasionan, así como las violaciones de los derechos humanos.
- Promover la corresponsabilidad entre hombres y mujeres, modelos de comportamiento activo en favor de la justicia y el voluntariado social y la colaboración en red con organizaciones que coincidan con sus mismos fines y valores.

Su domicilio social se encuentra situado en la calle Conde de Vilches número 15 de Madrid. Además de la sede central, Médicos del Mundo posee doce sedes autonómicas en España, concretamente en Andalucía, Aragón, Asturias, Baleares, Canarias, Castilla La Mancha, Cataluña, Comunidad Valenciana, Galicia, Madrid, Navarra y País Vasco.

Tamán



La Asociación financia parte de los gastos no imputables a proyectos en los que incurre, fundamentalmente con las aportaciones periódicas de los socios y donantes fidelizados, así como con las donaciones ocasionales recibidas principalmente de particulares. Estas últimas son, por su propia naturaleza, de carácter variable y no finalista, por lo que la Asociación, para garantizar en futuros ejercicios el mantenimiento de la estructura operativa necesaria para el desarrollo de sus actividades humanitarias, está desarrollando las siguientes actuaciones para el incremento de los fondos propios de la organización:

- Fortalecimiento y ampliación de las campañas y técnicas de captación de personas donantes fidelizadas para aumentar la base de donaciones de carácter periódico y no finalista.
- Fortalecimiento y ampliación de las actividades de captación de fondos provenientes de empresas y fundaciones privadas.
- Desarrollo de la captación de fondos mediante gestión de bases de datos de grandes donantes, ya sean entidades o particulares, sensibilizados con las labores humanitarias.

En general se continúa con el desarrollo de las actividades de captación en la misma línea de crecimiento sostenido del año anterior mediante el incremento de las donaciones periódicas, fidelizadas y no finalistas.

La moneda funcional con la que opera la Asociación es el euro. Para la formulación de los estados financieros en euro se han seguidos los criterios establecidos en el Plan General Contable tal y como figura en el apartado 4. Normas de registro y valoración.

2. Bases de presentación de las cuentas anuales

2.1 Marco normativo

El marco normativo que resulta de aplicación a la Asociación es el establecido en:

- Resolución del 26 de marzo de 2013, del Instituto de Contabilidad y Auditoría de Cuentas, por la que se aprueba el Plan de Contabilidad de las Entidades sin Fines Lucrativos.
- Resolución de 26 de marzo de 2013, por la que se aprueba el Plan de Contabilidad de entidades sin fines lucrativos.
- En todo lo no modificado específicamente por las normas anteriores, será de aplicación el Real Decreto 1514/2007, por el que se aprueba el Plan General de Contabilidad.
- La Ley Orgánica 1/2002, de 22 de marzo, reguladora del Derecho de Asociación.
- Las normas de obligado cumplimiento aprobadas por el Instituto de Contabilidad y Auditoría de Cuentas en desarrollo del Plan General de Contabilidad y sus normas complementarias
- El resto de la normativa contable española que resulte de aplicación.

2.2 Imagen fiel

Las cuentas anuales del ejercicio anual terminado el 31 de diciembre de 2015 han sido obtenidas de los registros contables de la Asociación y se presentan de acuerdo con el marco normativo de información financiera que le resulta de aplicación y en particular, con los principios y criterios contables en él contenidos, de forma que muestran la imagen fiel del patrimonio, de la situación financiera y de los resultados de la Asociación.

Estas cuentas anuales, que han sido formuladas por la Junta Directiva de la Asociación, se someterán a la aprobación por la Asamblea General de la Asociación, estimándose que serán aprobadas sin modificación alguna.



Las cuentas anuales del ejercicio anual terminado el 31 de diciembre de 2014 fueron aprobadas en la reunión de la Asamblea General de la Asociación del 13 de junio de 2015.

2.3 Principios contables no obligatorios aplicados

La Junta Directiva de la Asociación ha formulado estas cuentas anuales teniendo en consideración la totalidad de los principios y normas contables de aplicación obligatoria que tienen un efecto significativo en dichas cuentas anuales. No existe ningún principio contable que siendo obligatorio, haya dejado de aplicarse.

2.4 Aspectos críticos de la valoración y estimación de la incertidumbre

Tal y como se ha mencionado en el apartado 1 "Actividad de la Asociación", para garantizar en futuros ejercicios el mantenimiento de la estructura operativa necesaria para el desarrollo de las actividades humanitarias de la Asociación, se están desarrollando las actuaciones allí detalladas.

En la elaboración de las cuentas anuales se han utilizado estimaciones para valorar algunos de los activos, pasivos, ingresos, gastos y compromisos que figuran registrados en ellas. Básicamente estas estimaciones se refieren a:

- La vida útil de los activos intangibles y materiales (véanse Notas 4.1 y 4.2).
- La evaluación de posibles pérdidas por deterioro de determinados activos (véase Notas 4.1, 4.2). consideradas mediante la determinación de su valor recuperable utilizando tasaciones realizadas por empresas especializadas externas.
- El cálculo de provisiones (véase Nota 4.14). Siendo éstas calculadas manteniendo el máximo nivel de prudencia.

A pesar de que estas estimaciones se han realizado sobre la base de la mejor información disponible al cierre del ejercicio 2015, es posible que acontecimientos que puedan tener lugar en el futuro obliguen a modificarlas (al alza o a la baja) en los próximos ejercicios, lo que se haría de forma prospectiva reconociendo los efectos del cambio de estimación en las correspondientes cuentas de resultados futuras.

2.5 Comparación de la información

Las cuentas anuales presentan a efectos comparativos, con cada una de las partidas del balance y de la cuenta de resultados, además de las cifras del ejercicio 2015, las correspondientes al ejercicio anterior. Asimismo, la información contenida en esta memoria referida al ejercicio 2015 se presenta, a efectos comparativos con la información del ejercicio 2014.

2.6 Agrupación de partidas

Las cuentas anuales no tienen ninguna partida que haya sido objeto de agrupación en el balance o en la cuenta de resultados.

2.7 Elementos recogidos en varias partidas

No se presentan elementos patrimoniales registrados en dos o más partidas del balance.

2.8 Cambios en criterios contables

Durante el ejercicio 2015 no se han producido cambios de criterios contables significativos respecto a los criterios aplicados en el ejercicio 2014.

Tamara



2.9 Corrección de errores

En la elaboración de las cuentas anuales adjuntas no se ha detectado ningún error significativo que haya supuesto la re expresión de los importes incluidos en las cuentas anuales del ejercicio 2014.

3. Aplicación del excedente del ejercicio

La propuesta de aplicación del excedente del ejercicio a la Asamblea General es la siguiente:

Base de reparto	Ejercicio 2015	Ejercicio 2014
Excedente del ejercicio	710.011	80.755
Total	710.011	80.755

Aplicación	Ejercicio 2015	Ejercicio 2014
A resultado de ejercicios anteriores	710.011	80.755
Total	710.011	80.755

No existen limitaciones para la aplicación de los excedentes de acuerdo con las disposiciones legales, si bien la Asociación está obligada a destinar a la realización de fines de interés general, al menos, el 70 por 100 de sus "rentas netas", en cumplimiento de la Ley 49/2002 de 23 de diciembre, de régimen fiscal de las entidades sin fines lucrativos.

Las principales partidas que forman el excedente son los ingresos por la actividad propia, que fundamentalmente provienen de cuotas de personas asociadas y afiliadas y de subvenciones donaciones y legados; y los gastos necesarios para la realización de la actividad, destacando entre estos últimos los gastos de personal y los de servicios exteriores.

4. Normas de registro y valoración

Las principales normas de registro y valoración utilizadas por la Asociación en la elaboración de sus cuentas anuales, han sido las siguientes:

4.1 Inmovilizado intangible

El inmovilizado intangible está constituido por "aplicaciones informáticas" que la Asociación valora inicialmente por el coste incurrido en su adquisición y/o desarrollo, incluido el desarrollo de páginas web. Después del reconocimiento inicial, el inmovilizado intangible se valora por su coste, menos la amortización acumulada y, en su caso, el importe acumulado de las correcciones por deterioro registradas.

Los costes de mantenimiento de las "aplicaciones informáticas" se registran en la cuenta de resultados del ejercicio en que se incurren.

La amortización de las aplicaciones informáticas se realiza aplicando el método lineal durante un periodo de cuatro años.

Al cierre de cada ejercicio la Asociación evalúa la posible existencia de indicios que lleven a plantear una eventual pérdida de valor que obligue a reducir los importes registrados en libros de sus activos intangibles y materiales en caso de que su valor recuperable sea inferior a su valor contable. El importe recuperable se determina como el mayor entre el valor razonable menos los costes de venta y el valor en uso. Si el valor recuperable de los activos es inferior a su valor contable se registra un deterioro por la diferencia.

4.2 Inmovilizado material

El inmovilizado material se valora inicialmente por su precio de adquisición, el cual incluye los gastos adicionales que se producen hasta la puesta en funcionamiento del bien y que en todo caso no supera el valor de mercado. Posteriormente, se minora por la correspondiente amortización acumulada y las pérdidas por deterioro, si las hubiera.

Los gastos de conservación y mantenimiento de los diferentes elementos que componen el inmovilizado material se imputan a la cuenta de resultados del ejercicio en que se incurren. Por el contrario, los importes invertidos en mejoras que contribuyen a aumentar la capacidad o eficiencia o a alargar la vida útil de los bienes se registran como mayor coste de los mismos.

La Asociación amortiza el inmovilizado material siguiendo el método lineal, aplicando porcentajes de amortización anual calculados en función de los años de vida útil estimada de los respectivos bienes, según el siguiente detalle:

Inmovilizado	Años de Vida Útil
Construcciones	50
Utillaje y otras instalaciones	8
Mobiliario y enseres	10
Equipos para procesos de información	4
Elementos de transporte	4

Al cierre de cada ejercicio la Asociación evalúa la posible existencia de indicios que lleven a plantear una eventual pérdida de valor que obligue a reducir los importes registrados en libros de sus activos intangibles y materiales en caso de que su valor recuperable sea inferior a su valor contable. El importe recuperable se determina como el mayor entre el valor razonable menos los costes de venta y el valor en uso. Si el valor recuperable de los activos es inferior a su valor contable se registra un deterioro por la diferencia. Las reducciones de valor de los activos derivados de tasaciones externas, por deterioro se contabilizan como gasto en el ejercicio en que se ponen de manifiesto.

4.3 Inversiones inmobiliarias

La Entidad clasifica como inversiones inmobiliarias aquellos activos no corrientes que sean inmuebles y que posee para obtener rentas, plusvalías o ambas, en lugar de para su uso en la producción o suministros de bienes o servicios, o bien para fines administrativos, o su venta en el curso ordinario de las operaciones. Así como aquellos terrenos y edificios cuyos usos futuros no estén determinados en el momento de su incorporación al patrimonio de la Entidad.

Para la valoración de las inversiones inmobiliarias se utiliza los criterios del inmovilizado material para los terrenos y construcciones, siendo los siguientes:

- Los solares sin edificar se valoran por su precio de adquisición más los gastos de acondicionamiento, como cierres, movimiento de tierras, obras de saneamiento y drenaje, los de derribo de construcciones cuando sea necesario para poder efectuar obras de nueva planta, los gastos de inspección y levantamiento de planos cuando se efectúan con carácter previo a su adquisición, así como, la estimación inicial del valor actual de las obligaciones presentes derivadas de los costes de rehabilitación del solar.
- Las construcciones se valoran por su precio de adquisición o coste de producción incluidas aquellas instalaciones y elementos que tienen carácter de permanencia, por las tasas inherentes a la construcción y los honorarios facultativos de proyecto y dirección de obra.

Tamón



4.4 Bienes integrantes del Patrimonio Histórico

La Asociación no ha tenido recogidos en su balance, bienes del patrimonio histórico en los ejercicios 2014 y 2015.

4.5 Arrendamientos

Todos los contratos de arrendamiento suscritos por la Asociación en calidad de arrendatario, han sido clasificados, atendiendo a su naturaleza, como arrendamientos operativos, dado que no se adquieren a través de los mismos los riesgos y derechos inherentes a la propiedad de los activos.

El coste anual de los arrendamientos operativos se calcula distribuyendo linealmente la suma de la totalidad de los desembolsos a realizar prefijados de antemano, es decir, no sujetos a variables desconocidas a la firma del contrato, durante el periodo contemplado en el mismo.

Cualquier pago que pudiera realizarse al contratar un arrendamiento operativo, se trata como un pago anticipado que se imputa sistemáticamente a resultados a lo largo del periodo del arrendamiento.

4.6 Permutas

La Asociación no ha realizado permutas en los ejercicios 2014 y 2015.

4.7 Instrumentos financieros

La entidad tiene registrados en el capítulo de instrumentos financieros, aquellos contratos que dan lugar a un activo financiero en una empresa y, simultáneamente, a un pasivo financiero o a un instrumento de patrimonio en otra empresa.

4.7.1 Activos financieros

Los activos financieros que posee la Asociación se clasifican en las siguientes categorías:

- a. Efectivo y otros activos líquidos equivalentes.
- b. Créditos a terceros.
- c. Otros activos financieros: fianzas y depósitos constituidos, anticipos y créditos al personal.

Valoración inicial

Los activos financieros se registran inicialmente al valor razonable de la contraprestación entregada más los costes de la transacción que sean directamente atribuibles. El valor razonable coincide generalmente con el precio de la transacción (ventas y/o prestaciones de servicios) o con el efectivo o importe nominal desembolsado (préstamos y otras inversiones).

Valoración posterior

Los préstamos y partidas a cobrar se registran a su coste amortizado, correspondiendo al efectivo entregado, menos las devoluciones del principal efectuadas, más los intereses devengados no cobrados en el caso de los préstamos, y al valor actual de la contraprestación realizada en el caso de las cuentas por cobrar.

Aquellos valores representativos de deuda, con una fecha de vencimiento fijada, cobros de cuantía determinada o determinable, que se negocien en un mercado activo y que la Asociación tiene intención y capacidad de conservar hasta su vencimiento, se contabilizan a su coste amortizado.



Las fianzas y depósitos entregados por la Asociación a los arrendadores de los locales en los que desarrolla su actividad en garantía del cumplimiento de sus obligaciones se registran por el importe entregado, el cual no difiere significativamente de su valor razonable.

Al menos al cierre del ejercicio la Asociación realiza un test de deterioro para los activos financieros. Se considera que existe evidencia objetiva de deterioro de valor si el valor recuperable del activo financiero es inferior a su valor en libros. Cuando se produce, el deterioro se registra en la cuenta de resultados.

En particular, y respecto a las correcciones valorativas relativas a los saldos pendientes de cobro por subvenciones y otras cuentas a cobrar, el criterio utilizado por la Asociación para calcular las correspondientes correcciones valorativas, si las hubiera, consiste en registrar provisiones por incobrables por el importe total de aquellas cuya finalización del proyecto supere los tres años de antigüedad y el 80% de los saldos vencidos cuya finalización del proyecto supere los dos años de antigüedad. Adicionalmente para los saldos vencidos que no superan los dos años, la Asociación realiza un análisis individual del riesgo de insolvencia de los mismos, aplicando un criterio de máxima prudencia.

La Asociación da de baja los activos financieros cuando vencen y se cobran o cuando se ceden los derechos sobre los flujos de efectivo del correspondiente activo financiero y se han transferido sustancialmente los riesgos y derechos inherentes a su propiedad.

4.7.2 Pasivos financieros

Los pasivos financieros que posee la Asociación se clasifican en las siguientes categorías:

- a. Débitos por operaciones comerciales.
- b. Deudas con entidades de crédito.

Los débitos y partidas a pagar se valoran inicialmente al valor razonable de la contraprestación recibida, ajustada por los costes de la transacción directamente atribuibles. Con posterioridad, dichos pasivos se valoran de acuerdo con su coste amortizado.

La Asociación da de baja los pasivos financieros cuando se extinguen las obligaciones que los han generado.

4.8 Coberturas contables

La Asociación no realiza operaciones de este tipo durante los ejercicios 2014 y 2015.

4.9 Créditos y débitos por la actividad propias

Son los derechos de cobro que se originan en el desarrollo de la actividad propia frente a las personas beneficiarias, usuarias y afiliadas y entidades patrocinadoras

Las cuotas, donativos y otras ayudas similares, procedentes de entidades patrocinadoras, personas afiliadas u otras personas o entidades deudoras, con vencimiento a corto plazo, originan un derecho de cobro que se contabiliza por su valor nominal. Si el vencimiento supera el citado plazo, se reconocerán por su valor actual. La diferencia entre el valor actual y el nominal del crédito se registra como un ingreso financiero en la cuenta de resultados de acuerdo con el criterio del coste amortizado.

Al menos al cierre del ejercicio, se efectúan las correcciones valorativas necesarias siempre que exista evidencia objetiva de que se ha producido un deterioro de valor en estos activos, que se contabilizan aplicando el criterio del coste amortizado.

Tausi



4.10 Existencias

Se valoran al precio de adquisición o coste de producción. El precio de adquisición es el importe facturado por el proveedor, deducidos los descuentos y los intereses incorporados al nominal de los débitos más los gastos adicionales para que las existencias se encuentren ubicados para su venta: transportes, aranceles, seguros y otros atribuibles a la adquisición. En cuanto al coste de producción, las existencias se valoran añadiendo al coste de adquisición de las materias primas y otras materias consumibles, los costes directamente imputables al producto y la parte que razonablemente corresponde los costes indirectamente imputables a los productos.

Las existencias recibidas gratuitamente por la entidad, se registrarán por su valor razonable.

El deterioro de las existencias destinadas a la entrega a los beneficiarios de la Entidad en cumplimiento de los fines propios, sin contraprestación o a cambio de una contraprestación significativamente inferior al valor de mercado, se calculará por el mayor entre su valor neto realizable y su coste de reposición.

Las entregas realizadas en cumplimiento de los fines de la entidad, se contabilizan como un gasto por el valor contable de los bienes entregados.

4.11 Transacciones en moneda extranjera

Las operaciones en otras divisas distintas del euro se consideran denominadas en moneda extranjera y se registran según los tipos de cambio vigentes al primero del mes de la fecha de la operación.

Al cierre del ejercicio, los activos y pasivos monetarios denominados en moneda extranjera se convierten aplicando el tipo de cambio oficial vigente a la fecha del balance. Los beneficios o pérdidas puestos de manifiesto se imputan directamente a la cuenta de resultados del ejercicio.

4.12 Impuesto sobre beneficios

El gasto por impuesto corriente se calcula en función del resultado económico antes de impuestos aumentado o disminuido, según corresponda, por las diferencias permanentes con el resultado fiscal, entendiéndose éste como la base imponible del citado impuesto y minorado, en su caso, por las bonificaciones y deducciones en la cuota.

De acuerdo con la Ley 49/2002 de 23 de diciembre, de régimen fiscal de las entidades sin fines lucrativos y con el Real Decreto 1270/2003 de desarrollo posterior, a la que de acuerdo con la naturaleza debe regirse para el cálculo del impuesto de sociedades, las entidades que cumplan los requisitos que se indican más adelante, estarán exentas del impuesto sobre sociedades por las rentas derivadas de los ingresos obtenidos sin contraprestación, las procedentes del patrimonio inmobiliario de la entidad, como los dividendos, cánones y alquileres, las derivadas de adquisiciones o de transmisiones por cualquier título de bienes o derechos, las obtenidas en el ejercicio de las explotaciones económicas exentas, y las que de acuerdo con la normativa tributaria deban ser atribuidas o imputadas a las entidades sin fines lucrativos. Los requisitos exigidos por la citada Ley son los siguientes:

- Perseguir fines de interés general de carácter social, cívico, cultural, deportivo, de promoción del voluntariado social, etc.
- Destinar a la realización de dichos fines, al menos, el 70 por 100 de las rentas netas y otros ingresos que obtengan por cualquier concepto, deducidos en su caso, los impuestos correspondientes a las mismas, en el plazo de cuatro años a partir del momento de su obtención.
- Que la actividad realizada no consista en el desarrollo de explotaciones económicas ajenas a su objeto o finalidad estatutaria. Considerando cumplido este requisito si el importe neto de la cifra de negocios del ejercicio correspondiente al conjunto de las explotaciones económicas no exentas a su objeto o finalidad estatutaria no excede del 40 por 100 de los ingresos totales de la entidad, siempre que el desarrollo de estas explotaciones económicas no vulnere las normas reguladoras de defensa de la competencia en relación con empresas que realicen la misma actividad.
- Que los fundadores, asociados, patronos, representantes estatutarios, miembros de los órganos de gobierno y los cónyuges o parientes hasta el cuarto grado de éstos no sean los destinatarios principales de las actividades que se realicen por las entidades, ni se beneficien de condiciones especiales para utilizar sus servicios.



- Rendir cuentas anuales al órgano del protectorado correspondiente.
- Aplicar su patrimonio, en caso de disolución, a la realización de los fines de interés general análogos a los de su actividad, de acuerdo con lo establecido en los estatutos de la Entidad.
- Que los cargos de los órganos de gobierno no estén retribuidos, pudiendo ser reembolsados por los gastos debidamente justificados en el desempeño de su función.
- Que cumplan las obligaciones contables previstas en las normas por las que se rigen.
- Que elaboren anualmente una memoria económica.

4.13 Ingresos y gastos

Los ingresos y gastos se imputan en función del criterio de devengo, es decir, cuando se produce la corriente real de bienes y servicios que los mismos representan, con independencia del momento en que se produzca la corriente monetaria o financiera derivada de ellos.

Los ingresos obtenidos por la Asociación para financiar los gastos recurrentes de la propia actividad se registran como ingresos en el momento de su concesión independientemente del cobro de los mismos, tal y como se establece en el Plan de Contabilidad de las entidades sin fines lucrativos.

Los intereses recibidos de activos financieros se reconocen utilizando el método del tipo de interés efectivo. En cualquier caso, los intereses de activos financieros devengados con posterioridad al momento de la adquisición se reconocen como ingresos en la cuenta de resultados.

4.14 Provisiones y contingencias

La Junta Directiva de la Asociación diferencia entre:

- a. Provisiones: saldos acreedores que cubren obligaciones actuales derivadas de sucesos pasados, cuya cancelación es probable que origine una salida de recursos, pero que resultan indeterminados en cuanto a su importe y/ o momento de cancelación.
- b. Pasivos contingentes: obligaciones posibles surgidas como consecuencia de sucesos pasados, cuya materialización futura está condicionada a que ocurra, o no, uno o más eventos futuros independientes de la voluntad de la Asociación.

Las provisiones se registran en el balance por el valor actual del importe más probable que se estima que la Asociación tendrá que desembolsar para cancelar la obligación. Los ajustes que surjan por la actualización de la provisión se registran como un gasto financiero conforme se vayan devengando.

Cuando se trata de provisiones con vencimiento inferior o igual a un año, y el efecto financiero no es significativo, no se lleva a cabo ningún tipo de descuento.

4.15 Elementos patrimoniales de naturaleza medioambiental

Se consideran activos de naturaleza medioambiental los bienes que son utilizados de forma duradera en la actividad de la Asociación, cuya finalidad principal es la minimización del impacto medioambiental y la protección y mejora del medioambiente, incluyendo la reducción o eliminación de la contaminación futura.

Dada la actividad a la que se dedica la Asociación, la misma no tiene responsabilidades, gastos, activos, ni provisiones y contingencias de naturaleza medioambiental que pudieran ser significativos en relación con el patrimonio, la situación financiera y los resultados de la misma.

Taura

4.16 Criterios empleados para el registro y valoración de los gastos de personal

De acuerdo con la legislación vigente, la Asociación está obligada al pago de indemnizaciones a aquellos empleados con los que, bajo determinadas condiciones, rescinda sus relaciones laborales. Las indemnizaciones por despido se consideran gasto del ejercicio en que se toma la decisión. Todas las indemnizaciones resarcidas en el 2015 se han considerado como gasto en este ejercicio.

4.17 Subvenciones, donaciones y legados

La contabilización de las ayudas recibidas por la Asociación se realiza en el momento en que se aprueba su concesión por el importe acordado.

Las subvenciones, donaciones y legados no reintegrables se valoran por el valor razonable del importe o el bien recibido, y se reconocen inicialmente como ingresos en el patrimonio neto, imputándose a resultados a medida que se devengan los gastos que financian si están relacionados con el desarrollo de proyectos subvencionados o en proporción a la dotación a la amortización efectuada en el periodo para los elementos subvencionados o, en su caso, cuando se produzca su enajenación o corrección valorativa por deterioro.

Las subvenciones, donaciones o legados de carácter reintegrable se registran como pasivos hasta que adquieren la condición de no reintegrables.

La consideración de una subvención, donación o legado como no reintegrable se realiza en función de que exista un acuerdo individualizado de concesión a favor de la Asociación, se hayan cumplido las condiciones establecidas para su concesión y no existan dudas razonables sobre su recepción.

Respecto a las subvenciones obtenidas para financiar gastos específicos de ejecución plurianual el importe recibido se calificará como no reintegrable en proporción al gasto ejecutado, siempre que no existan dudas razonables de que se concluirá en los términos fijados en las condiciones del otorgamiento.

4.18 Fusiones entre entidades no lucrativas

La Asociación no ha tenido fusiones en los ejercicios 2014 y 2015.

4.19 Negocios conjuntos

La Asociación no ha tenido negocios conjuntos en los ejercicios 2014 y 2015.

4.20 Criterios empleados en transacciones entre partes vinculadas

Las transacciones entre partes vinculadas se contabilizan de acuerdo con las normas generales.

4.21 Activos no corrientes mantenidos para la venta

La Asociación clasifica un activo no corriente como mantenido para la venta cuando ha tomado la decisión de venta del mismo y se estima que la misma se realizará dentro de los próximos doce meses, salvo que, por hechos o circunstancias fuera del control de la Asociación, el plazo de venta se tenga que alargar y exista evidencia suficiente de que la Asociación sigue comprometida con el plan de disposición del activo.

Estos activos se valoran por el menor valor contable entre su valor razonable deducidos los costes necesarios para la venta.

Los activos clasificados como no corrientes mantenidos para la venta no se amortizan, pero a la fecha de cada balance se realizan las correspondientes correcciones valorativas para que el valor contable no exceda del valor recuperable.



4.22 Operaciones interrumpidas

La Asociación no ha tenido operaciones interrumpidas en los ejercicios 2014 y 2015.

5. Inmovilizado material

El movimiento habido en este epígrafe del balance en los ejercicios 2015 y 2014 ha sido el siguiente:

	Euros						
	Saldo al 31-12-13	Adiciones o Dotaciones	Salidas /Bajas/Traspasos	Saldo al 31-12-14	Adiciones o Dotaciones	Salidas /Bajas/Traspasos	Saldo al 31-12-15
Coste:							
Terrenos y construcciones	4.284.142	-	-	4.284.142	-	(195.943)	4.088.200
Utillaje y otras instalaciones	416.575	-	-	416.575	38.500	-	455.075
Mobiliario y enseres	126.768	196	-	126.964	0	-	126.964
Equipos para procesos de información	118.103	3.565	-	121.668	2.559	-	124.227
Elementos de transporte	314.715	-	-	314.715	-	(21.093)	293.622
Total coste	5.260.303	3.761	-	5.264.064	41.059	(217.035)	5.088.088
Amortización acumulada:							
Construcciones	(150.802)	(27.419)	-	(178.221)	(24.009)	25.473	(176.757)
Utillaje y otras instalaciones	(298.311)	(38.403)	-	(336.714)	(57.652)	-	(394.366)
Mobiliario y enseres	(88.984)	(7.435)	-	(96.419)	(7.144)	-	(103.563)
Equipos para procesos de información	(98.812)	(5.978)	-	(104.790)	(6.421)	-	(111.211)
Elementos de transporte	(278.567)	(15.139)	-	(293.706)	(15.139)	21.093	(287.752)
Total amortización acumulada	(915.476)	(94.373)	-	(1.009.850)	(110.365)	46.566	(1.073.649)
Deterioros:							
Terrenos y construcciones	(1.696.960)	(187.824)	-	(1.884.784)	-	-	(1.884.784)
Total deterioro	(1.696.960)	(187.824)	-	(1.884.784)	-	-	(1.884.784)
Total neto	2.647.867			2.369.430			2.129.655

La Asociación posee inmuebles cuyo valor de coste de la construcción, del terreno y sus instalaciones al cierre de los ejercicios 2015 y 2014 es el siguiente:

Inmuebles	Euros	
	2015	2014
Terrenos	2.913.217	2.913.217
Construcciones	1.174.983	1.370.925
Instalaciones	455.075	416.575
Amortización acumulada construcción	(176.757)	(178.221)
Amortización acumulada instalaciones	(394.366)	(336.714)
Deterioro de terrenos y construcciones	(1.884.784)	(1.884.784)
	2.087.367	2.300.998

El valor de los terrenos y la construcción se corresponde con el inmueble en el que la Asociación realiza su actividad situado en la calle Conde de Vilches. Dicho inmueble se encuentra hipotecado a favor de Triodos Bank en garantía de un préstamo por importe original de 4,6 millones de euros (véase Nota 8.2).

Tauca

A 31 de diciembre de 2014, la Asociación tenía registrada una provisión por deterioro en relación con el valor de dicho inmueble, al haber estimado su valor recuperable solicitando una tasación externa a un experto independiente y haber obtenido una evidencia sobre su deterioro como consecuencia de la actual bajada del mercado inmobiliario en España. El deterioro identificado ascendía a 1.884 miles de euros. En el ejercicio 2015, no ha variado el valor de la tasación. No obstante, la provisión por deterioro dotada será reversible en el caso de que el valor recuperable de dicho activo se incremente en próximos ejercicios.

Al cierre de los ejercicios 2015 y 2014, la Asociación tenía elementos del inmovilizado material totalmente amortizados que seguían en uso, conforme al siguiente detalle:

	Euros	
	Valor Contable (Bruto)	
	2015	2014
Instalaciones	96.551	96.551
Mobiliario y enseres	54.881	50.765
Equipos para procesos de información	97.834	95.652
Elementos de transporte	233.066	254.159
Total	482.332	497.127

Los bienes del inmovilizado material se encuentran situados en su práctica totalidad en territorio español.

Por último, la práctica de la Asociación consiste en formalizar pólizas de seguro para cubrir los posibles riesgos a que están sujetos los diversos elementos de su inmovilizado material. La Junta Directiva de la Asociación estima suficiente la cobertura de los seguros contratados al 31 de diciembre de 2015 y 2014.

6. Inmovilizado intangible

El movimiento habido en este epígrafe del balance en los ejercicios 2015 y 2014 ha sido el siguiente:

	Euros				
	Saldo al 31-12-13	Adiciones o Dotaciones	Saldo al 31-12-14	Adiciones o Dotaciones	Saldo al 31-12-15
Coste:					
Aplicaciones informáticas	146.744	-	146.744	-	146.744
Total coste	146.744	-	146.744	-	146.744
Amortización acumulada:					
Aplicaciones informáticas	(143.399)	(1.740)	(145.139)	(1.605)	(146.744)
Total amortización acumulada	(143.399)	(1.740)	(145.139)	(1.605)	(146.744)
Total neto	3.345		1.605		0

Al cierre de los ejercicios 2015 y 2014, la Asociación tenía aplicaciones informáticas totalmente amortizadas que seguían en uso, por un valor contable bruto de 146 miles de euros en ambos ejercicios.

7. Arrendamientos

La Asociación tiene suscritos varios contratos de arrendamiento operativo, entre los que se encuentran como más significativos, los correspondientes a los alquileres de las sedes autonómicas en las que desarrolla su actividad, la cuota satisfecha por el derecho al uso del logo a Médicos del Mundo Francia y los correspondientes a arrendamientos de locales, vehículos y otros arrendamientos no recurrentes relacionados con la actividad diaria de la Asociación.

En este sentido, el importe de las cuotas de arrendamiento operativo reconocido como gasto en los ejercicios 2015 y 2014 ha sido el siguiente:

Arrendamientos Operativos	Euros	
	2015	2014
Pagos por arrendamientos de sedes autonómicas	113.309	108.993
Pagos por arrendamiento locales en proyectos extranjeros	364.269	292.279
Cuota logo "Médicos del Mundo"	125.000	125.000
Alquiler de vehículos	165.129	72.308
Otros alquileres	49.530	56.808
Total (Nota 12.5)	817.237	655.388

Al cierre de los ejercicios 2015 y 2014 el importe de las cuotas mínimas de arrendamiento de sedes autonómicas a pagar en el futuro, sin incluir incrementos por inflación u otras cuotas de carácter contingente, derivadas de los contratos de arrendamiento suscritos por la Asociación es el siguiente:

Arrendamientos Operativos Cuotas mínimas	Valor Nominal (en euros)	
	2015	2014
Menos de un año	158.162	106.889
Entre uno y cinco años	265.380	262.596
Más de cinco años	3.200	60.800
	426.742	430.285

8. Instrumentos financieros

8.1 Activos financieros

La información de los instrumentos financieros del activo del balance de la Asociación a largo plazo, clasificados por categorías es:

	Clases							
	Instrumentos de patrimonio		Valores representativos de deuda		Créditos, derivados y otros		Total	
	2015	2014	2015	2014	2015	2014	2015	2014
Préstamos y partidas a cobrar								
<i>Fianzas constituidas a largo plazo</i>	-	-	-	-	15.468	25.368	15.468	25.368
Total	-	-	-	-	15.468	25.368	15.468	25.368

Tanda

La información de los instrumentos financieros del activo del balance de la Asociación a corto plazo, sin considerar el efectivo y otros activos equivalentes, clasificados por categorías es:

	Clases							
	Instrumentos de patrimonio		Valores representativos de deuda		Créditos, derivados y otros		Total	
	2015	2014	2015	2014	2015	2014	2015	2014
Inversiones mantenidas hasta el vencimiento <i>Depósitos a corto plazo</i>	-	-	1.620.000	1.020.000	-	-	1.620.000	1.020.000
Activos disponibles para la venta <i>Acciones subordinadas</i>	12.000	12.000	-	-	-	-	12.000	12.000
Préstamos y partidas a cobrar <i>Fianzas constituidas a corto plazo</i>	-	-	-	-	1.245	5.423	1.245	5.423
<i>Anticipos de remuneraciones</i>	-	-	-	-	25.138	32.738	25.138	32.738
Total	12.000	12.000	1.620.000	1.120.000	26.383	38.161	1.658.383	1.070.161

El saldo de las cuentas del epígrafe "Valores representativos de deuda" al cierre de los ejercicios 2015 y 2014, es el siguiente:

	Euros	
	2015	2014
Depósitos a corto plazo – BBK	20.000	20.000
Depósitos a corto plazo – Triodos Bank	1.200.000	500.000
Depósitos a corto plazo – La Caixa	400.000	500.000
Total valores representativos de deuda	1.620.000	1.020.000

La inversión más significativa en la cuenta "Valores representativos de deuda – Depósitos a corto plazo" son las siguientes:

- Triodos Bank - recoge el importe de dos depósitos formalizados con fecha 2 de noviembre de 2015 y 9 de junio de 2015 y vencimiento en noviembre y junio de 2016 respectivamente, remunerado a un tipo de interés medio del 0,40%. En el ejercicio 2015 se han liquidado intereses por dicho depósito por importe de 10,50 miles de euros (en el ejercicio 2014 no se liquidaron intereses por dicho depósito).
- La Caixa – recoge el importe de dos depósitos formalizados con fecha 24 de junio de 2015 y vencimiento a 1 año, remunerados a un tipo de interés medio del 0,20% y que ha generado durante 2015 ingresos por intereses por importe de 3,5 miles de euros (2,1 miles de euros en el ejercicio 2014).

Las clasificaciones por vencimiento de los activos financieros de la Asociación, de los importes que venzan en cada uno de los siguientes años al cierre del ejercicio y hasta su último vencimiento, se detallan en el siguiente cuadro:

	Euros							
	Corto plazo	Largo plazo					Total largo plazo	Total
		2017	2018	2019	Siguientes			
<i>Depósitos a corto plazo</i>	1.620.000	-	-	-	-	-	1.620.000	
<i>Acciones subordinadas</i>	12.000	-	-	-	-	-	12.000	
<i>Fianzas constituidas a corto plazo</i>	1.245	-	-	-	-	-	1.245	
<i>Anticipos de remuneraciones</i>	25.138	-	-	-	-	-	25.138	
<i>Fianzas constituidas a largo plazo</i>	-	1.231	6.000	-	8.237	15.468	15.468	
Total	1.058.383	1.231	6.000	-	8.237	15.468	1.073.851	

8.2 Pasivos financieros

La Asociación refleja en éste epígrafe los préstamos suscritos por la Asociación con entidades bancarias y los concedidos por organismos públicos y otras entidades privadas.

La información de los instrumentos financieros del pasivo del balance de la Asociación a largo plazo, clasificados por categorías es:

	Clases							
	Deudas con entidades de crédito		Obligaciones y otros valores negociables		Otros		Total	
	2015	2014	2015	2014	2015	2014	2015	2014
Débitos y partidas a pagar								
<i>Deudas a largo plazo ent. Crédito (préstamos hipotecarios) Ministerio de Industria, Turismo y Comercio (Préstamo a tipo cero)</i>	3.146.616	3.283.656	-	-	-	-	3.146.616	3.283.656
					141.737	157.637	141.737	157.637
Total	3.146.616	3.283.656			141.737	157.637	3.288.353	3.441.293

Tamara

La información de los instrumentos financieros del pasivo del balance de la Asociación a corto plazo clasificados por categorías es:

	Clases							
	Deudas con entidades de crédito		Obligaciones y otros valores negociables		Otros		Total	
	2015	2014	2015	2014	2015	2014	2015	2014
Débitos y partidas a pagar								
<i>Prestamo hipotecario a corto plazo (Andrés Mellado)</i>	60.965	218.467	-	-	-	-	60.965	218.467
<i>Préstamos a corto plazo entidades crédito (préstamos hipotecarios)</i>	233.127	227.509	-	-	-	-	233.127	227.509
<i>Tarjeta crédito viajes</i>	(12.178)	(5.469)	-	-	-	-	(12.178)	(5.469)
<i>Proveedores y acreedores</i>	-	-	-	-	1.749.817	3.066.589	1.749.817	3.066.589
<i>Remuneraciones pendientes de pago</i>	-	-	-	-	2.392	760	2.392	760
Total	281.914	440.507	-	-	1.752.209	3.067.349	2.034.123	3.507.856

Con fecha 31 de julio de 2007 la Asociación y Triodos Bank suscribieron un contrato de préstamo con garantía hipotecaria por importe de 4,6 millones de euros, cuya finalidad es financiar la compra y remodelación de la nueva sede social de la Asociación, localizada en la calle Conde de Vilches de Madrid. Dicho préstamo vence el 1 de agosto de 2029 y devenga un tipo de interés anual del Euribor más el 0,4%. Este préstamo contaba con un periodo de carencia hasta el 31 de julio de 2009, fecha hasta la cual únicamente se liquidaron intereses.

Los intereses devengados en 2015 y 2014 ascienden a 21 y 34 miles de euros, respectivamente, y se encuentran registrados en el epígrafe "gastos financieros por deudas con terceros" de la Cuenta resultados adjunta.

La Asociación tiene un préstamo hipotecario con el Banco Santander Central Hispano por el inmueble en la calle Andrés Mellado de Madrid, por importe de 961 miles de euros. Dicho préstamo vence el 30 de julio de 2018. Los intereses pagados por dicho préstamo durante el ejercicio 2015 ascienden a 1,5 miles de euros.

Durante el ejercicio 2009, el Ministerio de Industria, Turismo y Comercio otorgó a la Asociación un préstamo a tipo de interés cero cuyo vencimiento es el 30 de noviembre de 2024.

Las clasificaciones por vencimiento de los pasivos financieros de la Asociación, de los importes que venzan en cada uno de los siguientes años al cierre del ejercicio y hasta su último vencimiento, se detallan en el siguiente cuadro:

	Tipo	Euros						
		Corto Plazo	Largo Plazo				Total largo plazo	Total
			2017	2018	2019	Siguientes		
Préstamos-								
Tríodos Bank (Conde de Vilches)	Hipotecario	233.127	234.341	235.421	263.506	2.316.193	3.049.461	3.282.588
BSCH (Andrés Mellado)	Hipotecario	60.965	97.155	-	-	-	97.155	158.120,00
Tarjeta viajes	Tarjeta crédito	(12.178)	-	-	-	-	-	(12.177,65)
Ministerio de Industria Turismo y Comercio	Préstamo a tipo cero	0	15.901	15.901	15.901	94.034	141.737	141.737
Total		281.914	347.397	251.322	279.407	2.410.227	3.288.353	3.570.267

8.3 Información sobre la naturaleza y el nivel de riesgo procedente de instrumentos financieros

La gestión de los riesgos financieros de la Asociación está centralizada en la Dirección Financiera, la cual tiene establecidos los mecanismos necesarios para controlar la exposición a las variaciones en los tipos de interés y tipos de cambio, así como a los riesgos de crédito y liquidez. A continuación se indican los principales riesgos financieros que impactan a la Asociación:

- Riesgo de crédito: los principales activos financieros afectos al riesgo de crédito son los créditos y cuentas por cobrar. Con carácter general, las principales cuentas por cobrar son con organismos públicos que históricamente han atendido al pago en los plazos fijados. Por otra parte la tesorería y activos líquidos equivalentes están depositados en entidades financieras de elevado nivel crediticio.
- Riesgo de liquidez: con el fin de asegurar la liquidez y poder atender todos los compromisos de pago que se derivan de su actividad, la Asociación dispone de la tesorería y otros activos líquidos equivalentes suficientes.
- Riesgo de mercado (incluye tipo de interés y tipo de cambio): la Asociación está expuesta, en relación con su tesorería y activos líquidos equivalentes, a fluctuaciones en los tipos de interés que podrían tener un efecto en sus resultados, tanto positivos como negativos, y flujos de caja.

La Asociación realiza operaciones y mantiene saldos, de acuerdo con la actividad desarrollada por ésta, en moneda distinta del euro. No obstante, la Junta Directiva de la Asociación no considera que exista un riesgo significativo de exposición de su patrimonio neto, ni de su cuenta de resultados a fluctuaciones en los tipos de cambio. En función de la evolución de los tipos de interés, no se considera oportuno contratar un seguro de tipo de interés.

8.4 Efectivo y otros líquidos equivalentes

La composición de este epígrafe del activo corriente del balance al 31 de diciembre de 2015 y 2014 adjuntos es la siguiente:

Tamón

	Euros	
	2015	2014
Caja, euros	43.135	31.025
Caja, moneda extranjera	241.180	137.331
Bancos, cuenta corriente, euros	5.518.221	8.217.959
Bancos, cuenta corriente, moneda extranjera	1.688.574	2.428.021
	7.491.110	10.814.336

El importe en "Bancos, cuenta corriente, euros" corresponde al saldo al 31 de diciembre de 2015 y 2014 en las distintas cuentas corrientes en euros, siendo la mayoría de ellas, cuentas únicas dedicadas a proyectos específicos desarrollados por la Asociación, siendo las más significativas:

	Euros	
	2015	2014
BSCH	803.745	3.342.612
La Caixa	3.215.384	2.484.438
BBK	583.569	510.168
Total	4.602.698	6.337.218

Los intereses devengados por la totalidad de cuentas corrientes durante el ejercicio 2015 ascienden a un importe de aproximadamente, 6 miles de euros (5,8 miles de euros a 31 de diciembre de 2014), importe que figura registrado bajo el epígrafe "Ingresos financieros – De valores negociables y otros instrumentos financieros en terceros" de la cuenta de resultados adjunta.

9. Fondos propios

El movimiento habido del epígrafe A.1 del pasivo del balance ha sido el siguiente:

	Dotación fundacional	Reservas	Excedentes de ejercicios anteriores	Excedente del ejercicio	Total
Saldo inicial ejercicio 2014	-	-	700.129	119.053	819.182
Aumentos	-	-	-	80.755	199.809
Disminuciones	-	-	119.054	-119.053	-119.053
Saldo final ejercicio 2014	-	-	819.183	80.755	899.938
Saldo inicial ejercicio 2015	-	-	819.183	80.755	899.938
Aumentos	-	-	80.755	710.011	790.766
Disminuciones	-	-	-	-80.755	-80.755
Saldos al 31 de diciembre de 2015	-	-	899.938	710.011	1.609.949

10. Moneda extranjera

El detalle de los saldos y transacciones en monedas extranjeras más significativas, valoradas al tipo de cambio de cierre y tipo de cambio medio, respectivamente, de los ejercicios 2015 y 2014 son los siguientes:

	Euros	
	2015	2014
Saldos:	1.929.754	2.565.352
Caja	241.180	137.331
Cuentas bancarias	1.688.574	2.428.021
Transacciones:	4.150.865	3.667.544
Servicios prestados	-	-
Aprovisionamientos	1.583.557	1.082.844
Servicios recibidos	2.567.308	2.584.700

El importe de las diferencias de cambio reconocidas en la cuenta de resultados del ejercicio 2015 y 2014 se deben, fundamentalmente, a las diferencias de cambio generadas por el importe del "Efectivo y otros activos líquidos equivalentes" denominado en moneda distinta del euro.

11. Situación fiscal y saldos con administraciones públicas

11.1 Saldos con las Administraciones Públicas

La composición de los saldos fiscales con administraciones públicas es el siguiente:

	Euros	
	2015	2014
Saldos acreedores:		
Hacienda Pública, acreedora por retenciones practicadas	260.236	250.062
Organismos de la Seguridad Social, acreedores	202.575	181.763
Hacienda Pública, retenciones y pagos a cuenta	-	-
Hacienda Pública, IVA repercutido	3.985	4.778
Total	466.795	436.603
Saldos deudores:		
Hacienda Pública, IVA soportado	495	-
Total	495	-

Taura



La composición de los saldos deudores con administraciones públicas por subvenciones al 31 de diciembre de 2015 y 2014, es la siguiente:

	Euros	
	2015	2014
Organismos oficiales a largo plazo	2.243.232	2.068.111
Total Organismos oficiales deudores a largo plazo	2.243.232	2.068.111
Organismos oficiales deudores a corto plazo	8.405.427	11.547.537
Menos- Provisión por deterioro	(334.750)	(192.144)
Total Organismos oficiales a corto plazo	8.070.677	11.355.393
Total	10.313.909	13.423.504

El movimiento a corto plazo y largo plazo durante el ejercicio 2015, ha sido el siguiente:

	Euros				
	2014	Altas	Bajas	Traspasos	2015
Total Organismos oficiales deudores a largo plazo	2.068.111	3.503.523	3.328.402	-	2.243.232
Organismos oficiales deudores por subvenciones	11.475.263	13.371.271	17.363.395	-	7.483.139
Otros deudores por operaciones corrientes	72.275	1.653.199	803.186	-	922.288
Total Organismos oficiales deudores a corto plazo	11.547.538				8.405.427
Total Organismos oficiales deudores	13.615.649				10.648.659

El movimiento a corto plazo y largo plazo durante el ejercicio 2014, ha sido el siguiente:

	Euros				
	2013	Altas	Bajas	Traspasos	2014
Total Organismos oficiales deudores a largo plazo	404.763	2.068.111	404.763	-	2.068.111
Organismos oficiales deudores por subvenciones	4.977.679	11.320.651	4.823.067		11.475.263
Otros deudores por operaciones corrientes	81.437	186.795	195.958	-	72.275
Total Organismos oficiales deudores a corto plazo	5.059.116	11.507.446	5.019.025	-	11.547.538
Total Organismos oficiales deudores	5.463.879				13.615.649

El detalle de las principales entidades deudoras por subvenciones es el siguiente:

	Euros	
	Corto plazo	Largo plazo
AECID	1.067.000	875.000
Unión Europea	462.712	479.287
Junta de Andalucía	1.272.885	561.151
MdM UK	942.641	
Caja de Ahorros de Navarra	143.999	92.530
OFDA	350.698	-
Xunta de Galicia	102.706	148.406
Enfants Du Monde	276.141	-
Total	4.618.782	2.156.374

Cabe destacar que con fecha 26 de enero de 2016 se han cobrado de la Junta de Andalucía 1.019.591 euros correspondientes a 5 subvenciones pendientes de cobro a 31 de diciembre de 2015.

El movimiento de la provisión por deterioro durante los ejercicios 2015 y 2014 se detalla a continuación:

Ejercicio 2015

	Euros				
	Saldo al 31-12-14	Dotaciones	Aplicaciones a su Finalidad	Reversiones	Saldo al 31-12-15
Provisión por deterioro	192.144	167.607	(25.000)	(90.799)	243.951

Ejercicio 2014

	Euros				
	Saldo al 31-12-13	Dotaciones	Aplicaciones a su Finalidad	Reversiones	Saldo al 31-12-14
Provisión por deterioro	378.254	15.645	(44.696)	(157.059)	192.144

Las subvenciones recibidas por la Asociación y pendientes de ejecutar se presentan en el epígrafe "Otros pasivos financieros" del Balance adjunto. Este pasivo se incrementa por las subvenciones recibidas de las entidades financiadoras y disminuye a medida que los proyectos son ejecutados por la Asociación.

El importe a largo plazo se desglosa a continuación:

Subvenciones	2015	2014
<i>AECID</i>	948.537	3.110.866
<i>Otros organismos</i>	2.993.806	96.573
Total	3.942.343	3.207.439

Tamán

El importe a corto plazo se desglosa a continuación:

Subvenciones	2015	2014
AECID	948.537	2.678.046
Otros organismos	6.951.447	10.592.165
Total	7.899.984	13.270.211

Dentro de "Otros organismos" destacan:

	Deudas transformables en subvenciones	
	Corto plazo	Largo plazo
Unión Europea	65.996	1.439.992
Junta de Andalucía	638.874	1.159.576
ECHO	539.770	
Gobierno Vasco	88.181	-
Gobierno Balear	200.893	-
Ministerio de Sanidad, Política Social e Igualdad	566.867	-
Total	2.100.581	2.599.568

11.2 Impuesto sobre beneficios

De acuerdo con el Título II de la Ley 49/2002, de 23 de diciembre, de régimen fiscal de las entidades sin fines lucrativos, las asociaciones gozarán de exención en el Impuesto sobre Sociedades, entre otras, por las siguientes rentas: los donativos y donaciones recibidos para colaborar en los fines de la entidad y las ayudas económicas recibidas en virtud de los convenios de colaboración empresarial regulados en el artículo 25 de dicha Ley; las subvenciones, salvo las destinadas a financiar la realización de explotaciones económicas no exentas; las procedentes del patrimonio mobiliario e inmobiliario de la entidad, como son los dividendos, intereses, cánones y alquileres; y las obtenidas en el ejercicio de las explotaciones económicas exentas relacionadas en el artículo 7 de dicha Ley (fundamentalmente asistencia a refugiados y asilados, cooperación para el desarrollo e inclusión social). Así pues, en la base imponible del Impuesto sobre Sociedades solo se incluirán las rentas derivadas de las explotaciones económicas no exentas.

La Asociación ha optado por el régimen fiscal especial del citado Título II de la Ley 49/2002, de 23 de diciembre, mediante la oportuna comunicación a la Administración tributaria de fecha 10 de diciembre de 2013.

El artículo 48 de los estatutos de la Asociación establece que en caso de liquidación de su patrimonio, una vez extinguidas las deudas, el sobrante se destinará a entidades beneficiarias del mecenazgo, para fines benéficos.

11.3 Ejercicios pendientes de comprobación y actuaciones inspectoras

Según establece la legislación vigente, los impuestos no pueden considerarse definitivamente liquidados hasta que las declaraciones presentadas hayan sido inspeccionadas por las autoridades fiscales o haya transcurrido el plazo de prescripción de cuatro años. La Junta Directiva de la Asociación considera que se han practicado adecuadamente las liquidaciones de los mencionados impuestos, por lo que, aún en caso de que en una inspección surgieran discrepancias en la interpretación de la normativa fiscal aplicable a las operaciones, los eventuales pasivos resultantes, en caso de materializarse, no afectarían de manera significativa a las cuentas anuales del ejercicio 2015.

12. Ingresos y gastos

12.1 Ayudas monetarias

El detalle de la cuenta de resultados "Ayudas monetarias" es el siguiente:

	Euros	
	2015	2014
Ayudas monetarias a entidades	105	434
Compensación de gastos por prestaciones de colaboración	20.295	21.834
Reembolsos de gastos al órgano de gobierno	36.723	33.407
Gastos por ayudas y otros	57.123	55.675

12.2 Ingresos de la entidad por la actividad propia

Los principales ingresos de la Asociación corresponden a la imputación al excedente del ejercicio de las "subvenciones, donaciones y legados recibidos" (véase Nota 15).

Las "Cuotas de usuarios y afiliados" se corresponden, básicamente, con las cuotas de personas donantes fidelizadas realizadas con carácter periódico.

Los "Ingresos de promociones, patrocinadores y colaboraciones" corresponden, fundamentalmente, a ingresos percibidos por la actividad promocional y son destinados a cubrir los gastos necesarios para el desarrollo de la actividad de la Asociación.

	Euros	
	2015	2014
Cuotas de usuarios	7.055.161	6.259.518
Promociones para captación de recursos	599.570	473.968
Ingresos de patrocinadores y colaboraciones	11.356	14.857
Subvenciones oficiales afectas a la actividad imputadas al rdo del ejercicio	15.181.959	11.927.008
Donaciones y Legados afectos a la actividad imputados al rdo del ejercicio	1.130.414	520.445
Reintegro de subvenciones, donaciones y legados	(56.246)	(255.229)
Ingresos de la entidad por la actividad propia	23.922.214	18.940.567

12.3 Aprovisionamientos

La composición de la cuenta "Aprovisionamientos" de la cuenta de resultados de los ejercicios 2015 y 2014 es la siguiente:



	Euros	
	2015	2014
Consumo de mercaderías	2.360.131	1.713.324
Consumos de otros aprovisionamientos	95.477	28.199
Trabajos realizados por otras empresas	2.335.970	1.801.122
Variación de existencias	18.040	0
Total aprovisionamientos	4.809.618	3.542.645

12.4 Gastos de personal

El desglose de la cuenta "Gastos de personal" de los ejercicios 2015 y 2014 es el siguiente:

	Euros	
	2015	2014
Sueldos, salarios y asimilados:		
Sueldos, salarios	9.479.338	7.839.907
Indemnizaciones	172.915	189.424
	9.652.253	8.029.331
Cargas sociales:		
Seguridad Social a cargo de la Asociación	2.185.374	1.840.376
Otras cargas sociales	159.412	86.572
	2.344.786	1.926.948
Total gastos de personal	11.997.039	9.956.279

12.5 Otros gastos de explotación

Dentro de la partida de "Otros gastos de explotación" destaca el epígrafe "Servicios exteriores" cuyo detalle es el siguiente:

	Euros	
	2015	2014
Arrendamientos y cánones (Nota 7)	817.237	655.388
Reparaciones y conservación	787.741	818.067
Servicios de profesionales independientes	798.774	636.536
Transportes	39.867	21.252
Primas de seguros	229.870	136.519
Servicios bancarios y similares	5.616	9.388
Publicidad, propaganda y relaciones públicas	230.606	139.911
Suministros	964.192	590.107
Otros servicios	2.325.727	1.822.472
Total servicios exteriores	6.199.629	4.829.639

13. Provisiones y contingencias

13.1 Provisiones a corto plazo

En este apartado se registran fundamentalmente las provisiones a corto plazo para cubrir las posibles contingencias que puedan surgir de la revisión de determinados proyectos ejecutados por la Asociación en ejercicios anteriores, por parte de los Organismos Públicos que concedieron la subvención, como parte del acuerdo formalizado entre las partes.

El movimiento que ha presentado ésta provisión en 2015 es el siguiente:

	Euros				
	Saldo al 31-12-14	Dotación	Exceso	Aplicación	Saldo al 31-12-15
Provisiones a corto plazo	610.298	263.835	-	(346.811)	527.321

El movimiento en el ejercicio 2014 es el siguiente:

	Euros				
	Saldo al 31-12-13	Dotación	Exceso	Aplicación	Saldo al 31-12-14
Provisiones a corto plazo	351.420	478.327	-	(219.450)	610.298

13.2 Provisiones a largo plazo

La Asociación recoge en este epígrafe fundamentalmente una provisión fijada por convenio destinada a mantener un fondo social para los trabajadores y que consiste en destinar el 0,7% de los fondos propios no finalistas para constituir y mantener dicho fondo.

El movimiento que ha presentado ésta provisión en 2015 es el siguiente:

	Euros				
	Saldo al 31-12-14	Dotación	Exceso	Aplicación	Saldo al 31-12-15
Provisiones a corto plazo	42.350	8.036	-	-	50.386

El movimiento en el ejercicio 2014 es el siguiente:

	Euros				
	Saldo al 31-12-13	Dotación	Exceso	Aplicación	Saldo al 31-12-14
Provisiones a largo plazo	46.652	-	-	(4.302)	42.350

Tauai



14. Información sobre medio ambiente

Dada la actividad a la que se dedica la Asociación, la misma no tiene responsabilidades, gastos, activos, ni provisiones y contingencias de naturaleza medioambiental que pudieran ser significativos en relación con el patrimonio, la situación financiera y los resultados de la misma.

15. Subvenciones, donaciones y legados recibidos

El movimiento de este epígrafe en 2015 y 2014, es el siguiente:

Ejercicio 2015

Entidad	Euros				
	Saldo al 31-12-14	Subvenciones y Legados Concedidos en 2015	Subvenciones no Reintegrables	Imputación a resultados	Saldo al 31-12-15
Agencia Española de Cooperación Internacional para el Desarrollo (AECID)	-	-	2.736.528	(2.736.528)	-
Otros organismos oficiales deudores por subvenciones	-	-	12.445.431	(12.445.431)	-
Otras subvenciones, donaciones y legados	2.687.142	1.266.636	-	(1.130.414)	2.823.364
	2.687.142	1.266.636	15.181.959	-16.312.373	2.823.364

Ejercicio 2014

Entidad	Euros				
	Saldo al 31-12-13	Subvenciones y Legados Concedidos en 2014	Subvenciones no Reintegrables	Imputación a resultados	Saldo al 31-12-14
Agencia Española de Cooperación Internacional para el Desarrollo (AECID)	-	-	4.186.799	(4.186.799)	-
Otros organismos oficiales deudores por subvenciones	-	-	7.740.229	(7.740.229)	-
Otras subvenciones, donaciones y legados	2.934.726	453.662	-	(701.246)	2.687.142
	2.934.726	453.662	11.927.028	(12.628.274)	2.687.142

Las "subvenciones, donaciones y legados recibidos" son fundamentalmente percibidas de Organismos Públicos y otras entidades privadas, en virtud de programas de actuación específicos, estando condicionadas al cumplimiento de los términos establecidos para cada programa. Al cierre del ejercicio 2015 y 2014 la Asociación considera que ha cumplido con todos los requisitos necesarios para la percepción y disfrute de las subvenciones registradas en dicho epígrafe.

Por otro lado, las donaciones recibidas de particulares, tanto de personas físicas como jurídicas, se registran en el epígrafe del patrimonio neto "Otras subvenciones, donaciones y legados recibidos", cuando su carácter es finalista, traspasándose a resultados a medida en que se incurren en los gastos relacionados. Por éste concepto la Asociación ha recibido durante el ejercicio 2015, un total de 1.267 miles de euros (454 miles de euros en 2014).

16. Actividad de la entidad. Aplicación de elementos patrimoniales a fines propios

16.1 Actividad de la entidad

Las principales actividades realizadas por la Asociación son las siguientes:

1. MISIÓN

Cooperación internacional

El trabajo de la Asociación en cooperación Internacional se centra en el fortalecimiento institucional de los Ministerios de la Salud y otras carteras clave de los países de actuación para que puedan ejercer su papel rector y garante del derecho a la salud de su población.

Los ejes principales a través de los cuales se materializa la atención que reciben los beneficiarios son: Programas de Atención Primaria de Salud, Programas Selectivos y Programas de Acción Humanitaria.

Inclusión social:

Médicos del Mundo desarrolla programas dirigidos a personas en riesgo o situación de exclusión social desde sus inicios. Estos programas tienen como fin prestar atención socio sanitaria integral al colectivo de personas inmigrantes sin recursos, usuarios de drogas, personas sin hogar, transexuales, y personas en situación de prostitución.

Desarrollo organizativo:

Esta actividad consiste en dar soporte a los órganos de dirección de la Asociación, fundamentalmente a la Junta Directiva, así como promover iniciativas de carácter transversal que permitan el desarrollo y la mejora de la calidad en la organización, dinamizar la vida asociativa y difundir la información de todas las acciones, actividades y eventos a los medios de comunicación.

Educación para el desarrollo:

Su finalidad se centra en la construcción de una nueva sociedad civil comprometida con el cambio social. Para ello se trabaja con titulares de derechos, obligaciones y responsabilidades, en la eliminación de las causas de la vulneración del derecho a la Salud y en la construcción de sociedades más justas.

Transversalización, incidencia y comunicación

La transversalización tiene como objetivo garantizar que se incorpore en el trabajo de la misma un enfoque de derechos humanos con perspectiva de género.

A través de la incidencia se busca trabajar en el impulso de leyes y políticas favorables al derecho a la salud para todas las personas, especialmente las más vulnerables y exigir el cumplimiento de compromisos y la participación de la sociedad civil en la toma de decisiones.

Por último, la Asociación busca facilitar los procesos de aprendizaje organizativo, así como la utilización efectiva del conocimiento existente en la organización y la incorporación de nuevos conocimientos relevantes, con especial atención a uso de metodologías que fomenten el trabajo y aprendizaje colectivo y el uso de nuevas tecnologías.

2. CAPTACIÓN DE FONDOS

Esta actividad tiene como principal objetivo la captación de fondos privados para la organización (tanto de personas físicas como de jurídicas), utilizando distintas técnicas de marketing, que permite a la Asociación tanto

Taura



mantener la relación con las personas donantes ya fidelizadas como conseguir la incorporación de nuevas personas donantes.

3. SOPORTE DE LA ACTIVIDAD

Esta actividad se centra en la planificación, organización y gestión óptima de los recursos económicos, financieros, logísticos, humanos y de sistemas de la organización para hacer posible el cumplimiento de los objetivos y la misión de la organización.

Los recursos humanos aplicados en las actividades descritas anteriormente, durante el ejercicio 2015, son los siguientes:

Descripción	Captación	Cooperación internacional	Desarrollo asociativo	Educación para el desarrollo	Inclusión social	Comunicación e incidencia política	Soporte	Total
Personal asalariado	4	587	12	1	137	7	14	762
Personal voluntario	27	106	83	87	1.019	16	-	1.338
Total	31	693	95	88	1.156	23	14	2.100

El número de personas beneficiarias durante el ejercicio 2015, desglosado por actividad, son los siguientes:

Descripción	Cooperación internacional (en miles)	Inclusión social (en miles)
Número de personas beneficiarias	11.742	17
Total	11.742	17

La liquidación del presupuesto de ingresos por líneas de actividad en el ejercicio 2015 es la siguiente:

Actividad	Real 2015	%	(Miles de Euros)		
			Presupuesto 2015	%	% Variación
1. Misión	16.271	68%	16.055	70%	1%
<i>Proyectos de Cooperación al Desarrollo y Acción Humanitaria</i>	12.741	53%	12.294	53%	4%
<i>Programas de Inclusión Social</i>	2.785	12%	2.879	13%	-3%
<i>Desarrollo Asociativo de la Organización</i>	236	1%	260	1%	-9%
<i>Educación para el desarrollo</i>	319	1%	432	2%	-26%
<i>Transversalización, incidencia y comunicación</i>	190	1%	190	1%	0%
2. Captación de fondos	7.709	32%	6.960	30%	11%
3. Soporte de la actividad	56	0%	4	0%	1.508%
Total	24.037	100%	23.019	100%	4

La liquidación del presupuesto de gastos por líneas de actividad en el ejercicio 2015 es la siguiente:

(Miles de Euros)

Actividad	Real 2015	%	Presupuesto 2015	%	% Variación
1. Misión	19.187	82%	18.785	82%	2%
<i>Proyectos de Cooperación al Desarrollo y Acción Humanitaria</i>	13.818	58%	13.315	58%	4%
<i>Programas de Inclusión Social</i>	2.917	13%	3.066	13%	-5%
<i>Desarrollo Asociativo de la Organización</i>	1.468	6%	1.319	6%	11%
<i>Educación para el desarrollo</i>	389	2%	490	2%	-21%
<i>Transversalización, incidencia y comunicación</i>	595	3%	595	3%	0%
2. Captación de fondos	2.351	10%	2.221	10%	6%
3. Soporte de la actividad	1.789	8%	1.766	8%	1%
Total	23.327	100%	22.772	100%	2%
Imprevistos			247		
Total	23.327		23.019		
Supervit / Deficit	710		0		

16.2 Aplicaciones de elementos patrimoniales a fines propios

Los datos de la aplicación de elementos patrimoniales a los fines propios para los seis últimos ejercicios son:

Ejercicio	Cifras en Euros								
	Ingresos Brutos Computables	Importe Total	%	Importe Destinado a Fines Propios					
				Destinado en el Ejercicio					
				2010	2011	2012	2013	2014	2015
2010	23.743.301	23.743.301	100	23.743.301	-	-	-	-	-
2011	22.388.984	22.388.984	100	-	22.388.984	-	-	-	-
2012	19.376.112	19.376.112	100	-	-	19.376.112	-	-	-
2013	20.030.932	20.030.932	100	-	-	-	20.030.932	-	-
2014	19.761.807	19.761.807	100	-	-	-	-	19.761.807	-
2015	24.472.811	24.472.811	100	-	-	-	-	-	24.472.811

Tanda

17. Activos no corrientes mantenidos para la venta y pasivos vinculados con activos no corrientes mantenidos para la venta

La Asociación tiene la intención firme de vender en el corto plazo los activos no corrientes correspondientes a inmovilizaciones materiales. El movimiento correspondiente al ejercicio 2015 es el siguiente:

	Euros						
	Saldo al 31-12-13	Adiciones	Bajas	Saldo al 31-12-14	Adiciones	Bajas	Saldo al 31-12-15
Coste:							
Pisos para vivienda	221.675	-	(208.655)	13.020	-	-	13.020
Locales	784.899	-	(14.000)	770.899	-	(770.899)	-
Finca	10.472	-		10.472	-	-	10.472
Parcela	10.000	-		10.000	-	-	10.000
Otros	1.351	-		1.351	-	-	1.351
Total Coste	1.028.397	-	(222.655)	805.742	-	770.899	34.843
Deterioro							
Pisos para vivienda	(33.068)	-	33.068	-	-	-	-
Total deterioro	(33.068)	-	33.068	-	-	-	-
Total neto	995.329	-	189.587	805.742			34.843

Durante el ejercicio 2015 se procede a contabilizar la oficina de Andrés Mellado como inversión inmobiliaria puesto que con fecha de contrato, 8 de mayo de 2015, se procede a su alquiler a la empresa GLOBALIGENCE, S.L., al precio de 59.400 euros brutos y por una duración inicial de 3 años.

El epígrafe "Pasivos vinculados con activos no corrientes mantenidos para la venta" incluye el importe de los pasivos, básicamente deudas con entidades de crédito, relacionados con éstos activos. El detalle al 31 de diciembre de 2015 y 2014 de este epígrafe es el siguiente:

	Euros	
	2015	2015
Deudas con entidades de crédito:		
Préstamo Santander Central Hispano	-	218.467
Préstamo Banco Bilbao Vizcaya Argentaria	-	-
Total "Pasivos vinculados con activos no corrientes mantenidos para la venta"	-	218.467

El préstamo con el Banco Santander Central Hispano está formalizado a un interés referenciado al Euribor y su reembolso está garantizado mediante una hipoteca sobre el edificio de la antigua sede de la Asociación. La amortización se realiza mediante cuotas mensuales durante un periodo de 20 años y tiene su vencimiento final el 30 de julio de 2018.

Durante el ejercicio 2015, tras la reclasificación de la oficina de Andrés Mellado como inversión inmobiliaria, se ha procedido a reclasificar el saldo pendiente de amortización, 158.120 euros (218.467 euros en 2014), como deuda con entidades de crédito (nota 8.2).

18. Hechos posteriores

No se ha producido ningún hecho posterior al cierre del ejercicio 2015 que afecte a estas cuentas anuales o al principio de entidad en funcionamiento.

19. Operaciones con partes vinculadas

Tal y como se detalla en la nota 20.1 las únicas operaciones con partes vinculadas se corresponden con el sueldo percibido por el Comité de Dirección de la Asociación.

20. Otra información

20.1 Órgano de gobierno

La Asociación es administrada por una Junta Directiva que está compuesta por:

	2015	2014
Presidencia	1	1
Vicepresidencia	2	2
Tesorero	1	1
Secretaría	1	1
Vocales	16	17
Totales	21	22

Las facultades de la Junta Directiva son las establecidas en su escritura fundacional así como en los estatutos de la Asociación.

Durante el ejercicio 2015 se han producido los siguientes cambios:

- Ceses:

NOMBRE	CARGO
Carlos López Tellechea	Vocal
M ^a de las Nieves Turienzo Río	Vocal
Celsa Rafaela Andrés Batalla	Vocal
Rafael Sotoca Covaleta	Vocal

- Incorporaciones:

NOMBRE	CARGO
Inés Fernández de Córdoba	Vocal
Purificación Ruibal Santos	Vocal
Ana M ^a Pérez Solaz	Vocal



Las personas que integran la Junta Directiva no han percibido retribución alguna por la condición de su cargo. La Asociación no ha concedido durante los ejercicios 2015 y 2014 anticipos o créditos a las personas integrantes de su Junta Directiva, ni existen compromisos en concepto de seguros de vida, planes de pensiones u otros conceptos similares con las mismas.

Las retribuciones percibidas durante los ejercicios 2015 y 2014 por el personal que forma parte del Comité de Dirección de la Asociación han ascendido a un importe 270 miles de euros y 284 miles de euros respectivamente, y se corresponden íntegramente con sus sueldos y salarios.

20.2 Personas empleadas por categorías y sexo

El número medio de personas empleadas en el curso de los ejercicios 2015 y 2014, expresado por categorías y sexo, es el siguiente:

	2015			2014		
	Hombres	Mujeres	Total	Hombres	Mujeres	Total
Alta dirección	2	3	5	2	3	5
Personal técnico y mandos intermedios	58	134	192	49	132	181
Personal administrativo	3	6	9	7	10	17
Personal extranjero	336	220	556	265	152	417
	399	363	762	323	297	620

La plantilla por sexos al término del ejercicio del personal de la Asociación, desglosada por categorías es el siguiente:

	2015			2014		
	Hombres	Mujeres	Total	Hombres	Mujeres	Total
Alta dirección	3,0	2,0	5,0	3,0	2,0	5,0
Personal técnico y mandos intermedios	68,9	113,7	182,6	45,8	117,1	162,9
Personal administrativo	4,6	6,5	11,1	2,9	5,6	8,4
Personal extranjero	334,0	216,0	550,0	237	136	373
	410,5	338,2	748,7	287,7	261,7	549,4

20.3 Honorarios de auditoría

Los honorarios percibidos por los auditores de cuentas de la Asociación por los servicios de auditoría de cuentas, así como otros servicios prestados ascienden a 32 miles de euros más IVA en el ejercicio 2015 y 36 miles de euros más IVA en el ejercicio 2014.

20.4 Garantías comprometidas con terceras personas

La Asociación tiene concedidos avales al 31 de diciembre de 2015 y 2014, por importe de 151 miles de euros en ambos ejercicios en concepto de garantías exigidas por el Gobierno de Navarra para el desarrollo de determinados proyectos.

21. Información sobre los aplazamientos de pago efectuados a proveedores. Disposición adicional tercera. "Deber de información" de la Ley 15/2010, de 5 de julio

El periodo medio de pago en el ejercicio 2015 es de 27 días y en el 2014 de 39 días.

22. Estado de flujos de efectivo

	2015	2014
1. Resultado del ejercicio antes de impuestos	710.012	80.755
2. Ajustes del resultado	-16.298.371	-11.026.720
a) amortización del inmovilizado (+)	111.970	96.113
b) correcciones valorativas por deterioro	410.431	637.100
c) variaciones de provisiones.	-74.941	254.576
d) Imputación de subvenciones, donaciones y legados (-)	-16.312.373	-12.628.274
e) Resultado por bajas y enajenación de inmovilizado	-8.264	100.336
f) ingresos financieros (-)	-46.467	-25.386
g) gastos financieros (+)	72.289	64.826
h) diferencias de cambio	-40.661	63.699
i) otros ingresos y gastos	-410.355	410.290
3. Cambios en el capital corriente	-3.284.021	-2.321.541
a) existencias	-54.120	
b) deudores y otras cuentas a cobrar	2.881.391	-7.110.198
c) acreedores y otras cuentas a pagar	-6.655.174	4.640.227
d) otros activos y pasivos no corrientes	543.882	148.430
4. Otros flujos de efectivo de las actividades explotación	-25.822	-39.440
a) pagos de intereses (-)	-72.289	-64.826
b) cobros de intereses (+)	46.467	25.386
5. Flujos de efectivo de las actividades explotación (1+2+3+4)	-18.898.202	-13.306.946
B) FLUJOS DE EFECTIVO DE LAS ACTIVIDADES INVERSIÓN		
6. Pagos por inversiones (-)	-1.578.179	-3.761
a) Inmovilizado material	-41.059	-3.761
b) Inversiones inmobiliarias	-941.368	-
c) otros activos financieros	-595.752	-
7. Cobros por desinversiones (+)	959.532	189.367
a) Inmovilizado material	170.469	
a) otros activos financieros	9.900	100.117
b) Activos no corrientes mantenidos para la venta	779.163	89.250
8. Flujos de efectivo de las actividades de inversión (7-6)	-618.647	185.606
C) FLUJOS DE EFECTIVO DE LAS ACTIVIDADES DE FINANCIACIÓN		
9. Cobros y pagos por operaciones de patrimonio	16.448.595	12.380.690
a) Subvenciones, donaciones y legados recibidos (+)	16.448.595	12.380.690
10. Cobros y pagos por instrumentos de pasivo financiero	-295.632	-326.936
a) Emisión		
1. Deudas con entidades de crédito (+)	59.875	-
a) Devoluciones y amortización de		
1. Deudas con entidades de crédito (-)	-355.506	-326.936
11. Flujos de efectivo de las actividades de financiación (9+10)	16.152.963	12.053.754
D) Efecto de las variaciones de los tipos de cambio	40.661	-63.699
E). AUMENTO/DISMINUCIÓN NETA DEL EFECTIVO O EQUIVALENTES	-3.323.226	-1.131.285
Efectivo o equivalentes al comienzo del ejercicio	10.814.336	11.945.621
Efectivo o equivalentes al final del ejercicio	7.491.110	10.814.336

Tauán

Handwritten text along the right edge of the page, possibly a page number or reference.

Handwritten signature or initials in black ink.

Handwritten signature or name in blue ink.

Las presentes cuentas anuales de la Asociación Médicos del Mundo España, correspondientes al ejercicio terminado en 31 de diciembre de 2015, han sido formuladas por la Junta Directiva de Asociación Médicos del Mundo, el día 8 de mayo de 2015. Dichas cuentas se hayan extendidas en 38 páginas, incluyendo la presente y las 20 páginas siguientes donde consta la firma de los restantes miembros de la Junta Directiva Permanente de la Asociación y el nombre de cada uno de sus integrantes.



Fdo. : Mª Sagrario Martín Martín

Presidenta

Como integrantes de la Junta Directiva de la Asociación Médicos del Mundo, mediante el presente documento, firman las cuentas anuales correspondientes al ejercicio 2015 de la Asociación Médicos del Mundo

A handwritten signature in blue ink, consisting of a long horizontal line with a loop at the end and a smaller loop above it.

Fdo. ; Miguel Reyro Cortina

Vicepresidente 1º


Como integrantes de la Junta Directiva de la Asociación Médicos del Mundo, mediante el presente documento, firman las cuentas anuales correspondientes al ejercicio 2015 de la Asociación Médicos del Mundo

A handwritten signature in black ink, appearing to read 'Anunciación Pérez Pueyo'. The signature is fluid and cursive, with a long horizontal flourish extending to the right.

Fdo. : Anunciación Pérez Pueyo

Vicepresidenta 2ª

Como integrantes de la Junta Directiva de la Asociación Médicos del Mundo, mediante el presente documento, firman las cuentas anuales correspondientes al ejercicio 2015 de la Asociación Médicos del Mundo



Fdo.: Javier Amaro Granado
Tesorero


Como integrantes de la Junta Directiva de la Asociación Médicos del Mundo, mediante el presente documento, firman las cuentas anuales correspondientes al ejercicio 2015 de la Asociación Médicos del Mundo

A handwritten signature in blue ink that reads "Tomás". The signature is written in a cursive style with a prominent horizontal stroke at the top.

Fdo. : Tomás Hernández Fernández


Secretario General

Como integrantes de la Junta Directiva de la Asociación Médicos del Mundo, mediante el presente documento, firman las cuentas anuales correspondientes al ejercicio 2015 de la Asociación Médicos del Mundo

A handwritten signature in blue ink, consisting of several overlapping loops and a horizontal line at the bottom.

Fdo.: Jose Félix Hoyo Jiménez
Vocal

Como integrantes de la Junta Directiva de la Asociación Médicos del Mundo, mediante el presente documento, firman las cuentas anuales correspondientes al ejercicio 2015 de la Asociación Médicos del Mundo

A handwritten signature in black ink, consisting of a large, stylized loop followed by a long horizontal stroke.

Fdo.: Felipe Noya Álvarez

Vocal


Como integrantes de la Junta Directiva de la Asociación Médicos del Mundo, mediante el presente documento, firman las cuentas anuales correspondientes al ejercicio 2015 de la Asociación Médicos del Mundo



Fdo.: Gema Filgueira Garrido

Vocal

Como integrantes de la Junta Directiva de la Asociación Médicos del Mundo, mediante el presente documento, firman las cuentas anuales correspondientes al ejercicio 2015 de la Asociación Médicos del Mundo

A handwritten signature in black ink, consisting of a large, stylized loop at the top, a vertical stroke, and a horizontal stroke extending to the right.

Fdo. : Beatriz Sagrado Roberto

Vocal

Como integrantes de la Junta Directiva de la Asociación Médicos del Mundo, mediante el presente documento, firman las cuentas anuales correspondientes al ejercicio 2015 de la Asociación Médicos del Mundo

Fdo.:  Francisco Carrasco Garzón
Vocal

Como integrantes de la Junta Directiva de la Asociación Médicos del Mundo, mediante el presente documento, firman las cuentas anuales correspondientes al ejercicio 2015 de la Asociación Médicos del Mundo



Fdo. : Jose María Llorente González
Vocal


Como integrantes de la Junta Directiva de la Asociación Médicos del Mundo, mediante el presente documento, firman las cuentas anuales correspondientes al ejercicio 2015 de la Asociación Médicos del Mundo

Fdo.: Deopatria Azucena Esteban Fresno

Vocal



Como integrantes de la Junta Directiva de la Asociación Médicos del Mundo, mediante el presente documento, firman las cuentas anuales correspondientes al ejercicio 2015 de la Asociación Médicos del Mundo

A handwritten signature in blue ink, consisting of several overlapping loops and a long horizontal stroke at the bottom.

Fdo.: Pino Rosa González Quintana

Vocal

Como integrantes de la Junta Directiva de la Asociación Médicos del Mundo, mediante el presente documento, firman las cuentas anuales correspondientes al ejercicio 2015 de la Asociación Médicos del Mundo

A handwritten signature in blue ink, appearing to be 'Idoia', with several horizontal lines drawn through it.

Fdo. : M^a Idoia Ugarte Gurruchaga

Vocal

Como integrantes de la Junta Directiva de la Asociación Médicos del Mundo, mediante el presente documento, firman las cuentas anuales correspondientes al ejercicio 2015 de la Asociación Médicos del Mundo

A handwritten signature in blue ink, consisting of several overlapping loops and lines, positioned above the name of the signatory.

Fdo. : Josefina Díaz Petit

Vocal

Como integrantes de la Junta Directiva de la Asociación Médicos del Mundo, mediante el presente documento, firman las cuentas anuales correspondientes al ejercicio 2015 de la Asociación Médicos del Mundo



Fdo.: Manuel Espinel Vallejo

Vocal

Como integrantes de la Junta Directiva de la Asociación Médicos del Mundo, mediante el presente documento, firman las cuentas anuales correspondientes al ejercicio 2015 de la Asociación Médicos del Mundo



Fdo. : Yolanda Rodríguez Villegas

Vocal

Como integrantes de la Junta Directiva de la Asociación Médicos del Mundo, mediante el presente documento, firman las cuentas anuales correspondientes al ejercicio 2015 de la Asociación Médicos del Mundo

AUSENTE

Fdo. : Teresa González Galiana

Vocal

Como integrantes de la Junta Directiva de la Asociación Médicos del Mundo, mediante el presente documento, firman las cuentas anuales correspondientes al ejercicio 2015 de la Asociación Médicos del Mundo

A handwritten signature in blue ink, appearing to read 'Inés Fernández de Córdoba', with a large, sweeping flourish underneath.

Fdo. : Inés Fernández de Córdoba

Vocal

Como integrantes de la Junta Directiva de la Asociación Médicos del Mundo, mediante el presente documento, firman las cuentas anuales correspondientes al ejercicio 2015 de la Asociación Médicos del Mundo

A handwritten signature in blue ink, appearing to read 'Purificación Ruibal Santos', written in a cursive style.

Fdo. : Purificación Ruibal Santos

Vocal

Como integrantes de la Junta Directiva de la Asociación Médicos del Mundo, mediante el presente documento, firman las cuentas anuales correspondientes al ejercicio 2015 de la Asociación Médicos del Mundo



Fdo. : Ana M^a Pérez Solaz

Vocal