



Cuentas Anuales del ejercicio
terminado el 31 de diciembre de 2013 e
Informe de Auditoría

Asociación Médicos del Mundo

Sede Central
Cochabamba, 2
28016 Madrid
Tel. +34 91 826 02 68
Fax +34 91 826 02 69
atd@atd-ac.es

ATD Auditores Sector Público, S.L.
Madrid · Sevilla

Delegaciones
Las Palmas · Oviedo · Pamplona · Valencia
Santiago de Compostela · Valladolid



ÍNDICE

I. INFORME DE AUDITORÍA

II. CUENTAS ANUALES AL 31.12.13

I. INFORME DE AUDITORÍA


II. CUENTAS ANUALES AL 31.12.13

INFORME DE AUDITORÍA DE CUENTAS ANUALES

A la Asamblea General de la Asociación Médicos del Mundo:

1. Hemos auditado las cuentas anuales de la Asociación Médicos del Mundo (en adelante la Asociación), que comprenden el balance al 31 de diciembre de 2013, la cuenta de resultados y la memoria correspondientes al ejercicio anual terminado en dicha fecha. La Junta Directiva es responsable de la formulación de las cuentas anuales de la Asociación, de acuerdo con el marco normativo de información financiera aplicable a la entidad (que se identifica en la Nota 2.1 de la memoria adjunta) y, en particular, con los principios y criterios contables contenidos en el mismo. Nuestra responsabilidad es expresar una opinión sobre las citadas cuentas anuales en su conjunto, basada en el trabajo realizado de acuerdo con la normativa reguladora de la actividad de auditoría de cuentas vigente en España, que requiere el examen, mediante la realización de pruebas selectivas, de la evidencia justificativa de las cuentas anuales y la evaluación de si su presentación, los principios y criterios contables utilizados y las estimaciones realizadas, están de acuerdo con el marco normativo de información financiera que resulta de aplicación.
2. En nuestra opinión, las cuentas anuales del ejercicio 2013 adjuntas expresan, en todos los aspectos significativos, la imagen fiel del patrimonio y de la situación financiera de la Asociación Médicos del Mundo al 31 de diciembre de 2013, así como de los resultados de sus operaciones y de sus flujos de efectivo correspondientes al ejercicio anual terminado en dicha fecha, de conformidad con el marco normativo de información financiera que resulta de aplicación y, en particular, con los principios y criterios contables contenidos en el mismo.

19 de mayo de 2014



D. Ángel Luis Martínez Fuentes

Socio

ATD Auditores Sector Público, S.L.

Sociedad inscrita en el R.O.A.C. nº S-1310

Sede Central
Cochabamba, 2
28016 Madrid
Tel. +34 91 826 02 68
Fax +34 91 826 02 69
atd@atd-ac.es


ATD Auditores Sector Público, S.L.
Madrid · Sevilla

Delegaciones
Las Palmas · Oviedo · Pamplona · Valencia
Santiago de Compostela · Valladolid




Asociación Médicos del Mundo

Cuentas Anuales
correspondientes al
ejercicio anual terminado el
31 de diciembre de 2013

A handwritten signature in blue ink, consisting of several overlapping loops and a long, sweeping tail that extends downwards and to the right.

dicos del Mundo
Balance correspondiente al ejercicio terminado al cierre del 31 de diciembre de 2013

	Notas de la memoria	2013	2012
ACTIVO			
A) Activo no corriente		3.097.248	4.893.949
I. Inmovilizado intangible	6	3.345	5.085
Aplicaciones Informáticas		3.345	5.085
II. Inmovilizado material	5	2.647.867	2.739.905
Terrenos y construcciones		2.436.380	2.463.798
Instalaciones técnicas, y otro inmovilizado material		211.487	276.107
III. Inversiones financieras a largo plazo	8	41.273	38.483
Otros activos financieros		41.273	38.483
IV. Deudores no corrientes	11	404.763	2.110.475
B) Activo corriente		18.793.068	21.977.246
I. Activos no corrientes mantenidos para la venta	17	995.328	995.329
II. Deudores comerciales y otras cuentas a cobrar		4.727.207	10.530.467
Personal		46.344	16.661
Otros créditos con las Administraciones Públicas	11	4.680.862	10.513.807
III. Inversiones financieras a corto plazo		1.122.444	626.131
Instrumentos de patrimonio	8	12.000	13.221
Otros activos financieros	8	1.110.444	612.910
IV. Periodificaciones a corto plazo		2.468	0
V. Efectivo y otros activos líquidos equivalentes	8	11.945.621	9.825.318
Tesorería		11.945.621	9.725.318
Otros activos líquidos equivalentes		0	100.000
TOTAL ACTIVO (A + B)		21.890.316	26.871.193



Notas de la memoria	2013	2012
---------------------	------	------

PATRIMONIO NETO Y PASIVO

A) PATRIMONIO NETO		3.753.908	3.673.144
A-1) Fondos propios	9	819.182	700.129
I. Excedentes de ejercicios anteriores		700.129	2.507.566
Remanente		5.541.636	5.541.636
(Excedentes negativos de ejercicios anteriores)		-4.841.507	-3.034.070
II. Excedente del ejercicio		119.053	-1.807.437
A-2) Subvenciones, donaciones y legados recibidos	15	2.934.726	2.973.015
B) PASIVO NO CORRIENTE		5.111.589	7.303.818
I. Provisiones a largo plazo	13	46.652	51.476
Otras provisiones		46.652	51.476
II. Deudas a largo plazo		5.064.937	7.252.342
Deudas con entidades de crédito	8	3.511.639	3.733.721
Otros pasivos financieros	8 y 11	1.553.298	3.518.621
C) PASIVO CORRIENTE		13.024.819	15.894.230
I. Pasivos vinculados con activos no corrientes mantenidos para la venta	8 y 17	320.728	381.462
II. Provisiones a corto plazo	13	351.420	225.267
III. Deudas a corto plazo		11.026.809	14.259.694
Deudas con entidades de crédito	8	218.732	232.230
Otros pasivos financieros	8 y 11	10.808.077	14.027.464
IV. Acreedores comerciales y otras cuentas a pagar		1.325.859	1.001.021
Proveedores	8	313.832	132.947
Acreedores varios	8	608.543	380.084
Personal (remuneraciones pendientes de pago)		0,00	2.483
Otras deudas con las Administraciones Públicas	11	403.484	485.507
V. Periodificaciones a corto plazo		3	26.787
TOTAL PATRIMONIO NETO Y PASIVO (A+B+C)		21.890.316	26.871.193

Médicos del Mundo
Cuenta de resultados correspondiente al ejercicio terminado al 31 de diciembre de 2013

	Notas de la memoria	2013	2012
A) OPERACIONES CONTINUADAS			
1. Ingresos de la entidad por la actividad propia	12.2	19.434.371	19.281.024
Cuotas de asociados y afiliados		6.112.121	6.291.621
Ingresos de promociones, patrocinadores y colaboraciones		670.573	567.320
Subvenciones, donaciones y legados imputados a resultados del ejercicio	15	12.893.282	12.470.519
Reintegro de ayudas y asignaciones		-241.605	-48.436
2. Gastos por ayudas y otros		-55.110	-59.969
Ayudas monetarias	12.1	-311	-26
Gastos por colaboraciones y del órgano del gobierno		-54.799	-59.943
3. Aprovisionamientos	12.3	-2.057.636	-2.206.251
4. Otros Ingresos de la actividad		8.474	42.148
5. Gastos de personal	12.4	-9.889.769	-10.451.232
Sueldos, salarios y asimilados		-8.027.668	-8.376.718
Cargas sociales		-1.862.101	-2.074.514
6. Otros gastos de la actividad		-7.216.797	-6.309.560
Servicios exteriores	12.5	-6.835.872	-6.305.449
Tributos		-6.482	-2.232
Perdidas, deterioro y variación de provisiones por operaciones comerciales		-275.517	-1.234
Otros gastos de gestión corriente		-98.926	-646
7. Amortización del inmovilizado	5 / 6	-95.806	-97.707
8. Excesos de provisiones		148.206	0
9. A) Deterioro y resultado por enajenaciones del inmovilizado		0	-1.737.532
a) Deterioros y pérdidas		0	-1.730.028
b) Resultados por enajenaciones y otras.		0	-7.504
9. B) Otros resultados		4.648	0
A. 1) EXCEDENTE DE LA ACTIVIDAD (1+2+3+4+5+6+7+8+9+10+11+12+13A+13B)		280.581	-1.539.080
10. Ingresos financieros		15.938	52.940
De valores negociables y otros instrumentos financieros			
De terceros		15.938	52.940
11. Gastos financieros		-79.174	-136.419
Por deudas con terceros		-79.174	-136.419
17. Diferencias de cambio		-98.292	-184.878
A. 2) EXCEDENTE DE LAS OPERACIONES FINANCIERAS (14+15+16+17+18)		-161.528	-268.357
A. 3) EXCEDENTE ANTES DE IMPUESTOS (A.1+A.2)		119.053	-1.807.437
A. 4) EXCEDENTE DEL EJERCICIO POR OPERACIONES CONTINUADAS (A.3+19)		119.053	-1.807.437
A. 5) RESULTADO DEL EJERCICIO (A.4+20)		119.053	-1.807.437

	Notas de la memoria	2013	2012
C) INGRESOS Y GASTOS IMPUTADOS DIRECTAMENTE AL PATRIMONIO NETO			
Subvenciones recibidas	15	12.354.135	11.895.170
Donaciones y legados recibidos	15	500.858	255.995
C.1 Variación de patrimonio neto por ingresos y gastos reconocidos directamente en el patrimonio neto		12.854.993	12.151.165
D) RECLASIFICACIONES AL EXCEDENTE DEL EJERCICIO			
Subvenciones recibidas	15	(12.354.135)	(11.895.170)
Donaciones y legados recibidos	15	(539.147)	(575.349)
D.1 Variación de patrimonio neto por reclasificaciones al excedente del ejercicio		(12.893.282)	(12.470.519)
E) VARIACIONES DE PATRIMONIO NETO POR INGRESOS Y GASTOS IMPUTADOS DIRECTAMENTE AL PATRIMONIO NETO			
		(38.289)	(319.354)
F) AJUSTES POR CAMBIOS DE CRITERIO			
		0	0
G) AJUSTES POR ERRORES			
		0	0
H) VARIACIONES EN LA DOTACION FUNDACIONAL O FONDO SOCIAL			
		0	0
I) OTRAS VARIACIONES			
		0	0
J) RESULTADO TOTAL			
		80.764	(2.126.791)

Asociación Médicos del Mundo

Memoria correspondiente al ejercicio anual terminado el 31 de diciembre de 2013

1. Actividad de la Asociación

Médicos del Mundo es una Asociación sin ánimo de lucro que se creó mediante acta fundacional del 20 de enero de 1990, en virtud de la resolución de 5 de marzo de 1990 de la Dirección General de Política Interior y cuyos Estatutos fueron visados por el Ministerio del Interior.

Como tal esta Asociación se acoge a lo dispuesto en la Ley Orgánica 1/2002 de 22 de marzo reguladora del Derecho de Asociación.

La Asociación fue declarada de utilidad pública el 17 de octubre de 1995, publicándose este hecho en el Boletín Oficial del Estado con fecha 1 de abril de 2003.


La Asociación tiene como fines fundamentales:

- Actuar en el ámbito de la salud con las poblaciones en situación de pobreza y exclusión social, así como en situaciones de crisis humanitarias.
- Atender a toda persona en situación de sufrimiento físico o moral por violación de sus derechos humanos.
- Realizar acciones de sensibilización como medio para el cambio social así como para superar las desigualdades y la injusticia.
- Denunciar las causas que las ocasionan y contribuir a implantar una cultura de solidaridad, justicia y paz.

Para el cumplimiento de estos fines, la Asociación realizará las siguientes actividades:

- Proporcionar ayuda humanitaria a las poblaciones afectadas por la guerra, las catástrofes naturales, el hambre o las epidemias.
- Contribuir a mejorar la salud de las poblaciones en las regiones en desarrollo.
- Contribuir a mejorar la salud y la inserción social de los colectivos de excluidos de nuestro entorno social.
- Realizar actividades de sensibilización social.
- Denunciar las situaciones de injusticia, las causas que las ocasionan, así como las violaciones de los derechos humanos.
- Promover la corresponsabilidad entre hombres y mujeres, modelos de comportamiento activo en favor de la justicia y el voluntariado social y la colaboración en red con organizaciones que coincidan con sus mismos fines y valores.

Su domicilio social se encuentra situado en la calle Conde de Vilches número 15 de Madrid. Además de la sede central, Médicos del Mundo tiene doce sedes autonómicas en España, concretamente en Andalucía, Aragón, Asturias, Baleares, Canarias, Castilla La Mancha, Cataluña, Comunidad Valenciana, Galicia, Madrid, Navarra y País Vasco.



La Asociación financia parte de los gastos no imputables a proyectos en los que incurre, fundamentalmente, con las aportaciones periódicas de los socios y donantes fidelizados, así como con las donaciones ocasionales recibidas principalmente de particulares. Estas últimas son, por su propia naturaleza, de carácter variable y no finalista, por lo que la Asociación, para garantizar en futuros ejercicios el mantenimiento de la estructura operativa necesaria para el desarrollo de sus actividades humanitarias, está desarrollando las siguientes actuaciones para el incremento de los fondos propios de la organización:

- Fortalecimiento y ampliación de las campañas y técnicas de captación de donantes fidelizados para aumentar la base de donaciones de carácter periódico y no finalista.
- Fortalecimiento y ampliación de las actividades de captación de fondos provenientes de empresas y fundaciones privadas.
- Desarrollo de la captación de fondos mediante gestión de bases de datos de grandes donantes, ya sean entidades o particulares, sensibilizados con las labores humanitarias.

En general se continúa con el desarrollo de las actividades de captación en la misma línea de crecimiento sostenido del año anterior mediante el incremento de las donaciones periódicas, fidelizadas y no finalistas.

La moneda funcional con la que opera la Asociación es el euro. Para la formulación de los estados financieros en euro se han seguidos los criterios establecidos en el Plan General Contable tal y como figura en el apartado 4. Normas de registro y valoración.

2. Bases de presentación de las cuentas anuales

2.1 Marco normativo

El marco normativo que resulta de aplicación a la Asociación es el establecido en:

- Real Decreto 1491/2001, de 24 de octubre, por el que se aprueban las normas de adaptación del Plan General de Contabilidad a las entidades sin fines lucrativos.
- Resolución de 26 de marzo de 2013, por la que se aprueba el Plan de Contabilidad de entidades sin fines lucrativos.
- En todo lo no modificado específicamente por las normas anteriores, será de aplicación el Real Decreto 1514/2007, por el que se aprueba el Plan General de Contabilidad.
- La Ley Orgánica 1/2002, de 22 de marzo, reguladora del Derecho de Asociación.
- Las normas de obligado cumplimiento aprobadas por el Instituto de Contabilidad y Auditoría de Cuentas en desarrollo del Plan General de Contabilidad y sus normas complementarias
- El resto de la normativa contable española que resulte de aplicación.

2.2 Imagen fiel

Las cuentas anuales del ejercicio anual terminado el 31 de diciembre de 2013 han sido obtenidas de los registros contables de la Asociación y se presentan de acuerdo con el marco normativo de información financiera que le resulta de aplicación y en particular, con los principios y criterios contables en él contenidos, de forma que muestran la imagen fiel del patrimonio, de la situación financiera y de los resultados de la Asociación.

Estas cuentas anuales, que han sido formuladas por la Junta Directiva de la Asociación, se someterán a la aprobación por la Asamblea General de la Asociación, estimándose que serán aprobadas sin modificación alguna.

Las cuentas anuales del ejercicio anual terminado el 31 de diciembre de 2012 fueron aprobadas en la reunión de la Asamblea General de la Asociación de los días 8 y 9 de junio de 2013.

2.3 Principios contables no obligatorios aplicados

La Junta Directiva de la Asociación ha formulado estas cuentas anuales teniendo en consideración la totalidad de los principios y normas contables de aplicación obligatoria que tienen un efecto significativo en dichas cuentas anuales. No existe ningún principio contable que siendo obligatorio, haya dejado de aplicarse.

2.4 Aspectos críticos de la valoración y estimación de la incertidumbre

Tal y como se ha mencionado en el apartado 1 "Actividad de la Asociación", para garantizar en futuros ejercicios el mantenimiento de la estructura operativa necesaria para el desarrollo de las actividades humanitarias de la Asociación, se están desarrollando las actuaciones allí detalladas.

En la elaboración de las cuentas anuales se han utilizado estimaciones para valorar algunos de los activos, pasivos, ingresos, gastos y compromisos que figuran registrados en ellas. Básicamente estas estimaciones se refieren a:

- La vida útil de los activos intangibles y materiales (véanse Notas 4.1 y 4.2)..
- La evaluación de posibles pérdidas por deterioro de determinados activos (véase Notas 4.1, 4.2). consideradas mediante tasaciones realizadas por empresas especializadas externas.
- El cálculo de provisiones (véase Nota 4.14). Siendo éstas calculadas manteniendo el máximo nivel de prudencia.

A pesar de que estas estimaciones se han realizado sobre la base de la mejor información disponible al cierre del ejercicio 2013, es posible que acontecimientos que puedan tener lugar en el futuro obliguen a modificarlas (al alza o a la baja) en los próximos ejercicios, lo que se haría de forma prospectiva reconociendo los efectos del cambio de estimación en las correspondientes cuentas de resultados futuras.

2.5 Comparación de la información

Las cuentas anuales presentan a efectos comparativos, con cada una de las partidas del balance y de la cuenta de resultados, además de las cifras del ejercicio 2013, las correspondientes al ejercicio anterior. Asimismo, la información contenida en esta memoria referida al ejercicio 2013 se presenta, a efectos comparativos con la información del ejercicio 2012.

2.6 Agrupación de partidas

Las cuentas anuales no tienen ninguna partida que haya sido objeto de agrupación en el balance o en la cuenta de resultados.


2.7 Elementos recogidos en varias partidas

No se presentan elementos patrimoniales registrados en dos o más partidas del balance.

2.8 Cambios en criterios contables

Durante el ejercicio 2013 no se han producido cambios de criterios contables significativos respecto a los criterios aplicados en el ejercicio 2012.

7



2.9 Corrección de errores

En la elaboración de las cuentas anuales adjuntas no se ha detectado ningún error significativo que haya supuesto la re expresión de los importes incluidos en las cuentas anuales del ejercicio 2012.

3. Aplicación del excedente del ejercicio

La propuesta de aplicación del excedente del ejercicio por parte de la Asamblea General es la siguiente:

Base de reparto	Ejercicio 2013	Ejercicio 2012
Excedente del ejercicio	119.053	(1.807.437)
Total	119.053	(1.807.437)

Aplicación	Ejercicio 2013	Ejercicio 2012
A resultado de ejercicios anteriores	119.053	(1.807.437)
Total	119.053	(1.807.437)

No existen limitaciones para la aplicación de los excedentes de acuerdo con las disposiciones legales, si bien la Asociación está obligada a destinar a la realización de fines de interés general, al menos, el 70 por 100 de sus "rentas netas", en cumplimiento de la Ley 49/2002 de 23 de diciembre, de régimen fiscal de las entidades sin fines lucrativos.

4. Normas de registro y valoración

Las principales normas de registro y valoración utilizadas por la Asociación en la elaboración de sus cuentas anuales, han sido las siguientes:

4.1 Inmovilizado intangible

El inmovilizado intangible está constituido por "aplicaciones informáticas" que la Asociación valora inicialmente por el coste incurrido en su adquisición y/o desarrollo, incluido el desarrollo de páginas web. Después del reconocimiento inicial, el inmovilizado intangible se valora por su coste, menos la amortización acumulada y, en su caso, el importe acumulado de las correcciones por deterioro registradas.

Los costes de mantenimiento de las "aplicaciones informáticas" se registran en la cuenta de resultados del ejercicio en que se incurren.

La amortización de las aplicaciones informáticas se realiza aplicando el método lineal durante un período de cuatro años.

Al cierre de cada ejercicio la Asociación evalúa la posible existencia de indicios que lleven a plantear una eventual pérdida de valor que obligue a reducir los importes registrados en libros de sus activos intangibles y materiales en caso de que su valor recuperable sea inferior a su valor contable. El importe recuperable se determina como el mayor entre el valor razonable menos los costes de venta y el valor en uso. Si el valor recuperable de los activos es inferior a su valor contable se registra un deterioro por la diferencia.

4.2 Inmovilizado material

El inmovilizado material se valora inicialmente por su precio de adquisición, el cual incluye los gastos adicionales que se producen hasta la puesta en funcionamiento del bien y que en todo caso no supera el valor de mercado.

Posteriormente, se minora por la correspondiente amortización acumulada y las pérdidas por deterioro, si las hubiera.

Los gastos de conservación y mantenimiento de los diferentes elementos que componen el inmovilizado material se imputan a la cuenta de resultados del ejercicio en que se incurren. Por el contrario, los importes invertidos en mejoras que contribuyen a aumentar la capacidad o eficiencia o a alargar la vida útil de los bienes se registran como mayor coste de los mismos.

La Asociación amortiza el inmovilizado material siguiendo el método lineal, aplicando porcentajes de amortización anual calculados en función de los años de vida útil estimada de los respectivos bienes, según el siguiente detalle:

Inmovilizado	Años de Vida Útil
Construcciones	50
Utillaje y otras instalaciones	8
Mobiliario y enseres	10
Equipos para procesos de información	4
Elementos de transporte	4

Al cierre de cada ejercicio la Asociación evalúa la posible existencia de indicios que lleven a plantear una eventual pérdida de valor que obligue a reducir los importes registrados en libros de sus activos intangibles y materiales en caso de que su valor recuperable sea inferior a su valor contable. El importe recuperable se determina como el mayor entre el valor razonable menos los costes de venta y el valor en uso. Si el valor recuperable de los activos es inferior a su valor contable se registra un deterioro por la diferencia. Las reducciones de valor de los activos derivados de tasaciones externas, por deterioro se contabilizan como gasto en el ejercicio en que se ponen de manifiesto.

4.3 Inversiones inmobiliarias

La Asociación no ha tenido recogidos en su balance inversiones inmobiliarias en los ejercicios 2012 y 2013.

4.4 Bienes integrantes del Patrimonio Histórico

La Asociación no ha tenido recogidos en su balance inversiones inmobiliarias en los ejercicios 2012 y 2013.

4.5 Arrendamientos


Todos los contratos de arrendamiento suscritos por la Asociación en calidad de arrendatario, han sido clasificados, atendiendo a su naturaleza, como arrendamientos operativos, dado que no se adquieren a través de los mismos los riesgos y derechos inherentes a la propiedad de los activos.

El coste anual de los arrendamientos operativos se calcula distribuyendo linealmente la suma de la totalidad de los desembolsos a realizar prefijados de antemano, es decir, no sujetos a variables desconocidas a la firma del contrato, durante el periodo contemplado en el mismo.

Cualquier pago que pudiera realizarse al contratar un arrendamiento operativo, se trata como un pago anticipado que se imputa sistemáticamente a resultados a lo largo del periodo del arrendamiento.

4.6 Permutas

La Asociación no ha realizado permutas en los ejercicios 2012 y 2013.



4.7 Instrumentos financieros

La entidad tiene registrados en el capítulo de instrumentos financieros, aquellos contratos que dan lugar a un activo financiero en una empresa y, simultáneamente, a un pasivo financiero o a un instrumento de patrimonio en otra empresa.

4.7.1 Activos financieros

Los activos financieros que posee la Asociación se clasifican en las siguientes categorías:

- a. Efectivo y otros activos líquidos equivalentes.
- b. Créditos a terceros.
- c. Otros activos financieros: fianzas y depósitos constituidos, anticipos y créditos al personal.

Valoración inicial

Los activos financieros se registran inicialmente al valor razonable de la contraprestación entregada más los costes de la transacción que sean directamente atribuibles. El valor razonable coincide generalmente con el precio de la transacción (ventas y/o prestaciones de servicios) o con el efectivo o importe nominal desembolsado (préstamos y otras inversiones).

Valoración posterior

Los préstamos y partidas a cobrar se registran a su coste amortizado, correspondiendo al efectivo entregado, menos las devoluciones del principal efectuadas, más los intereses devengados no cobrados en el caso de los préstamos, y al valor actual de la contraprestación realizada en el caso de las cuentas por cobrar.

Aquellos valores representativos de deuda, con una fecha de vencimiento fijada, cobros de cuantía determinada o determinable, que se negocien en un mercado activo y que la Asociación tiene intención y capacidad de conservar hasta su vencimiento, se contabilizan a su coste amortizado

Las fianzas y depósitos entregados por la Asociación a los arrendadores de los locales en los que desarrolla su actividad en garantía del cumplimiento de sus obligaciones se registran por el importe entregado, el cual no difiere significativamente de su valor razonable.

Al menos al cierre del ejercicio la Asociación realiza un test de deterioro para los activos financieros. Se considera que existe evidencia objetiva de deterioro de valor si el valor recuperable del activo financiero es inferior a su valor en libros. Cuando se produce, el deterioro se registra en la cuenta de resultados.

En particular, y respecto a las correcciones valorativas relativas a los saldos pendientes de cobro por subvenciones y otras cuentas a cobrar, el criterio utilizado por la Asociación para calcular las correspondientes correcciones valorativas, si las hubiera, consiste en registrar provisiones por incobrables por el importe total de aquellas cuya finalización del proyecto supere los tres años de antigüedad y el 80% de los saldos vencidos cuya finalización del proyecto supere los dos años de antigüedad. Adicionalmente para los saldos vencidos que no superan los dos años, la Asociación realiza un análisis individual del riesgo de insolvencia de los mismos, aplicando un criterio de máxima prudencia.

La Asociación da de baja los activos financieros cuando vencen y se cobran o cuando se ceden los derechos sobre los flujos de efectivo del correspondiente activo financiero y se han transferido sustancialmente los riesgos y derechos inherentes a su propiedad.

4.7.2 Pasivos financieros

Los pasivos financieros que posee la Asociación se clasifican en las siguientes categorías:

- a. Débitos por operaciones comerciales.
- b. Deudas con entidades de crédito.

Los débitos y partidas a pagar se valoran inicialmente al valor razonable de la contraprestación recibida, ajustada por los costes de la transacción directamente atribuibles. Con posterioridad, dichos pasivos se valoran de acuerdo con su coste amortizado.

La Asociación da de baja los pasivos financieros cuando se extinguen las obligaciones que los han generado.

4.8 Coberturas contables

La Asociación no realiza operaciones de este tipo durante los ejercicios 2012 y 2013.

4.9 Créditos y débitos por la actividad propias

Son los derechos de cobro que se originan en el desarrollo de la actividad propia frente a los beneficiarios, usuarios, patrocinadores y afiliados.

Las cuotas, donativos y otras ayudas similares, procedentes de patrocinadores, afiliados u otros deudores, con vencimiento a corto plazo, originan un derecho de cobro que se contabiliza por su valor nominal. Si el vencimiento supera el citado plazo, se reconocerán por su valor actual. La diferencia entre el valor actual y el nominal del crédito se registra como un ingreso financiero en la cuenta de resultados de acuerdo con el criterio del coste amortizado.

Al menos al cierre del ejercicio, se efectúan las correcciones valorativas necesarias siempre que exista evidencia objetiva de que se ha producido un deterioro de valor en estos activos, que se contabilizan aplicando el criterio del coste amortizado.

4.10 Existencias

La Asociación no tiene elementos de esta naturaleza en el activo del balance.

4.11 Transacciones en moneda extranjera

Las operaciones en otras divisas distintas del euro se consideran denominadas en moneda extranjera y se registran según los tipos de cambio vigentes en las fechas de las operaciones.

Al cierre del ejercicio, los activos y pasivos monetarios denominados en moneda extranjera se convierten aplicando el tipo de cambio oficial vigente a la fecha del balance. Los beneficios o pérdidas puestos de manifiesto se imputan directamente a la cuenta de resultados del ejercicio.

4.12 Impuesto sobre beneficios

El gasto por impuesto corriente se calcula en función del resultado económico antes de impuestos aumentado o disminuido, según corresponda, por las diferencias permanentes con el resultado fiscal, entendiéndose éste como la base imponible del citado impuesto y minorado, en su caso, por las bonificaciones y deducciones en la cuota.

De acuerdo con la Ley 49/2002 de 23 de diciembre, de régimen fiscal de las entidades sin fines lucrativos y con el Real Decreto 1270/2003 de desarrollo posterior, a la que de acuerdo con la naturaleza debe regirse para el cálculo del impuesto de sociedades, las entidades que cumplan los requisitos que se indican más adelante, estarán exentas del impuesto sobre sociedades por las rentas derivadas de los ingresos obtenidos sin contraprestación, las procedentes del patrimonio inmobiliario de la entidad, como los dividendos, cánones y alquileres, las derivadas de adquisiciones o de transmisiones por cualquier título de bienes o derechos, las obtenidas en el ejercicio de las explotaciones económicas exentas, y las que de acuerdo con la normativa tributaria deban ser atribuidas o imputadas a las entidades sin fines lucrativos. Los requisitos exigidos por la citada Ley son los siguientes:

- Perseguir fines de interés general de carácter social, cívico, cultural, deportivo, de promoción del voluntariado social, etc.
- Destinar a la realización de dichos fines, al menos, el 70 por 100 de las rentas netas y otros ingresos que obtengan por cualquier concepto, deducidos en su caso, los impuestos correspondientes a las mismas, en el plazo de cuatro años a partir del momento de su obtención.
- Que la actividad realizada no consista en el desarrollo de explotaciones económicas ajenas a su objeto o finalidad estatutaria. Considerando cumplido este requisito si el importe neto de la cifra de negocios del ejercicio correspondiente al conjunto de las explotaciones económicas no exentas a su objeto o finalidad estatutaria no excede del 40 por 100 de los ingresos totales de la entidad, siempre que el desarrollo de estas explotaciones económicas no vulnere las normas reguladoras de defensa de la competencia en relación con empresas que realicen la misma actividad.
- Que los fundadores, asociados, patronos, representantes estatutarios, miembros de los órganos de gobierno y los cónyuges o parientes hasta el cuarto grado de éstos no sean los destinatarios principales de las actividades que se realicen por las entidades, ni se beneficien de condiciones especiales para utilizar sus servicios.
- Rendir cuentas anuales al órgano del protectorado correspondiente.
- Aplicar su patrimonio, en caso de disolución, a la realización de los fines de interés general análogos a los de su actividad, de acuerdo con lo establecido en los estatutos de la Entidad.
- Que los cargos de los órganos de gobierno no estén retribuidos, pudiendo ser reembolsados por los gastos debidamente justificados en el desempeño de su función.
- Que cumplan las obligaciones contables previstas en las normas por las que se rigen.
- Que elaboren anualmente una memoria económica.

4.13 Ingresos y gastos

Los ingresos y gastos se imputan en función del criterio de devengo, es decir, cuando se produce la corriente real de bienes y servicios que los mismos representan, con independencia del momento en que se produzca la corriente monetaria o financiera derivada de ellos.

Los ingresos obtenidos por la Asociación para financiar los gastos recurrentes de la propia actividad se registran como ingresos en el momento de su concesión independientemente del cobro de los mismos, tal y como se establece en el Plan de Contabilidad de las entidades sin fines lucrativos.

Los intereses recibidos de activos financieros se reconocen utilizando el método del tipo de interés efectivo. En cualquier caso, los intereses de activos financieros devengados con posterioridad al momento de la adquisición se reconocen como ingresos en la cuenta de resultados.

4.14 Provisiones y contingencias

La Junta Directiva de la Asociación diferencia entre:

- a. Provisiones: saldos acreedores que cubren obligaciones actuales derivadas de sucesos pasados, cuya cancelación es probable que origine una salida de recursos, pero que resultan indeterminados en cuanto a su importe y/ o momento de cancelación.
- b. Pasivos contingentes: obligaciones posibles surgidas como consecuencia de sucesos pasados, cuya materialización futura está condicionada a que ocurra, o no, uno o más eventos futuros independientes de la voluntad de la Asociación.

Las provisiones se registran en el balance por el valor actual del importe más probable que se estima que la Asociación tendrá que desembolsar para cancelar la obligación. Los ajustes que surjan por la actualización de la provisión se registran como un gasto financiero conforme se vayan devengando.

Cuando se trata de provisiones con vencimiento inferior o igual a un año, y el efecto financiero no es significativo, no se lleva a cabo ningún tipo de descuento.

4.15 Elementos patrimoniales de naturaleza medioambiental

Se consideran activos de naturaleza medioambiental los bienes que son utilizados de forma duradera en la actividad de la Asociación, cuya finalidad principal es la minimización del impacto medioambiental y la protección y mejora del medioambiente, incluyendo la reducción o eliminación de la contaminación futura.

Dada la actividad a la que se dedica la Asociación, la misma no tiene responsabilidades, gastos, activos, ni provisiones y contingencias de naturaleza medioambiental que pudieran ser significativos en relación con el patrimonio, la situación financiera y los resultados de la misma.

4.16 Criterios empleados para el registro y valoración de los gastos de personal

De acuerdo con la legislación vigente, la Asociación está obligada al pago de indemnizaciones a aquellos empleados con los que, bajo determinadas condiciones, rescinda sus relaciones laborales. Las indemnizaciones por despido se consideran gasto del ejercicio en que se toma la decisión. Todas las indemnizaciones resarcidas en el 2013 se han considerado como gasto en este ejercicio. Además, se ha dotado una provisión de 20 miles de euros para hacer frente a los posibles gastos derivados de los resultados obtenidos en un juicio por despido de una trabajadora de la Asociación, pendiente de resolución a la fecha de formulación de dichas cuentas.

4.17 Subvenciones, donaciones y legados

La contabilización de las ayudas recibidas por la Asociación se realiza en el momento en que se aprueba su concesión por el importe acordado.

Las subvenciones, donaciones y legados no reintegrables se valoran por el valor razonable del importe o el bien recibido, y se reconocen inicialmente como ingresos en el patrimonio neto, imputándose a resultados a medida que se devengan los gastos que financian si están relacionados con el desarrollo de proyectos subvencionados o en proporción a la dotación a la amortización efectuada en el periodo para los elementos subvencionados o, en su caso, cuando se produzca su enajenación o corrección valorativa por deterioro.


Las subvenciones, donaciones o legados de carácter reintegrable se registran como pasivos hasta que adquieren la condición de no reintegrables.

La consideración de una subvención, donación o legado como no reintegrable se realiza en función de que exista un acuerdo individualizado de concesión a favor de la Asociación, se hayan cumplido las condiciones establecidas para su concesión y no existan dudas razonables sobre su recepción.

Respecto a las subvenciones obtenidas para financiar gastos específicos de ejecución plurianual el importe recibido se calificará como no reintegrable en proporción al gasto ejecutado, siempre que no existan dudas razonables de que se concluirá en los términos fijados en las condiciones del otorgamiento.

4.18 Fusiones entre entidades no lucrativas

La Asociación no ha tenido fusiones en los ejercicios 2012 y 2013.



4.19 Negocios conjuntos

La Asociación no ha tenido negocios conjuntos en los ejercicios 2012 y 2013.

4.20 Criterios empleados en transacciones entre partes vinculadas

Las transacciones entre partes vinculadas se contabilizan de acuerdo con las normas generales.

4.21 Activos no corrientes mantenidos para la venta

La Asociación clasifica un activo no corriente como mantenido para la venta cuando ha tomado la decisión de venta del mismo y se estima que la misma se realizará dentro de los próximos doce meses, salvo que, por hechos o circunstancias fuera del control de la Asociación, el plazo de venta se tenga que alargar y exista evidencia suficiente de que la Asociación sigue comprometida con el plan de disposición del activo.

Estos activos se valoran por el menor valor contable entre su valor razonable deducidos los costes necesarios para la venta.

Los activos clasificados como no corrientes mantenidos para la venta no se amortizan, pero a la fecha de cada balance se realizan las correspondientes correcciones valorativas para que el valor contable no exceda del valor recuperable.

4.22 Operaciones interrumpidas

La Asociación no ha tenido operaciones interrumpidas en los ejercicios 2012 y 2013.

5. Inmovilizado material

El movimiento habido en este epígrafe del balance en los ejercicios 2013 y 2012 ha sido el siguiente:

	Euros					
	Saldo al 31-12-11	Adiciones o Dotaciones	Saldo al 31-12-12	Adiciones o Dotaciones	Salidas o Bajas	Saldo al 31-12-13
Coste:						
Terrenos y construcciones	4.284.142	-	4.284.142	-	-	4.284.142
Utillaje y otras instalaciones	416.575	-	416.575	-	-	416.575
Mobiliario y enseres	238.682	-	238.682	360	(112.274)	126.768
Equipos para procesos de información	367.218	21.689	388.907	1.668	(272.472)	118.103
Elementos de transporte	271.486	60.556	332.042	-	(17.327)	314.715
Total coste	5.578.103	82.245	5.660.348	2.028	(402.073)	5.260.303
Amortización acumulada:						
Construcciones	(95.965)	(27.419)	(123.384)	(27.418)	-	(150.802)
Utillaje y otras instalaciones	(221.448)	(38.460)	(259.908)	(38.403)	-	(298.311)
Mobiliario y enseres	(184.713)	(9.123)	(193.836)	(7.422)	112.274	(88.984)
Equipos para procesos de información	(360.555)	(5.045)	(365.600)	(6.839)	273.627	(98.812)
Elementos de transporte	(264.195)	(16.560)	(280.755)	(15.139)	17.327	(278.567)
Total amortización acumulada	(1.126.876)	(96.607)	(1.223.483)	(95.221)	403.228	(915.476)
Deterioros:						
Terrenos y construcciones	-	(1.696.960)	(1.696.960)	-	-	(1.696.960)
Total deterioro	-	(1.696.960)	(1.696.960)	-	-	(1.696.960)
Total neto	4.451.227		2.739.905			2.647.867

La Asociación posee inmuebles cuyo valor de coste de la construcción, del terreno y sus instalaciones al cierre de los ejercicios 2013 y 2012 es el siguiente:

Inmuebles	Euros	
	2013	2012
Terrenos	2.913.217	2.913.217
Construcciones	1.370.925	1.370.925
Instalaciones	416.575	416.575
Amortización acumulada construcción	(150.802)	(123.384)
Amortización acumulada instalaciones	(298.311)	(259.908)
Deterioro de terrenos y construcciones	(1.696.465)	(1.696.465)
	2.555.139	2.620.960

El valor de los terrenos y la construcción se corresponde con el inmueble en el que la Asociación realiza su actividad situado en la calle Conde de Vilches. Dicho inmueble se encuentra hipotecado a favor de Triodos Bank en garantía de un préstamo por importe original de 4,6 millones de euros (véase Nota 9).

A 31 de diciembre de 2012, la Asociación registró una provisión por deterioro en relación con el valor de dicho inmueble, al haber solicitado una tasación externa a un experto independiente y haber obtenido una evidencia sobre su deterioro como consecuencia de la actual bajada del mercado inmobiliario en España. El deterioro identificado ascendía a 1.696 miles de euros. En el ejercicio 2013 no existen indicios que afecten al importe registrado contablemente en función de la tasación. No obstante, la provisión por deterioro dotada será reversible en el caso de que el valor recuperable de dicho activo se incremente en próximos ejercicios.

Al cierre de los ejercicios 2013 y 2012, la Asociación tenía elementos del inmovilizado material totalmente amortizados que seguían en uso, conforme al siguiente detalle:

	Euros	
	Valor Contable (Bruto)	
	2013	2012
Instalaciones	96.551	96.551
Mobiliario y enseres	52.139	148.580
Equipos para procesos de información	97.980	358.899
Elementos de transporte	254.159	271.486
Total	500.829	875.516

Los bienes del inmovilizado material se encuentran situados en su práctica totalidad en territorio español.

Por último, la práctica de la Asociación consiste en formalizar pólizas de seguro para cubrir los posibles riesgos a que están sujetos los diversos elementos de su inmovilizado material. La Junta Directiva de la Asociación estima suficiente la cobertura de los seguros contratados al 31 de diciembre de 2013 y 2012.

6. Inmovilizado intangible

El movimiento habido en este epígrafe del balance en los ejercicios 2013 y 2012 ha sido el siguiente:



	Euros				
	Saldo al 31-12-11	Adiciones o Dotaciones	Saldo al 31-12-12	Adiciones o Dotaciones	Saldo al 31-12-13
Coste:					
Aplicaciones informáticas	146.744	-	146.744	-	146.744
Total coste	146.744	-	146.744	-	146.744
Amortización acumulada:					
Aplicaciones informáticas	(140.559)	(1.100)	(141.659)	(1.740)	(143.399)
Total amortización acumulada	(140.559)	(1.100)	(141.659)	(1.740)	(143.399)
Total neto	6.185		5.085		3.345

Al cierre de los ejercicios 2013 y 2012, la Asociación tenía aplicaciones informáticas totalmente amortizadas que seguían en uso, por un valor contable bruto de 140 miles de euros en ambos ejercicios.

7. Arrendamientos

La Asociación tiene suscritos varios contratos de arrendamiento operativo, entre los que se encuentran como más significativos, los correspondientes a los alquileres de las sedes autonómicas en las que desarrolla su actividad, la cuota satisfecha por el derecho al uso del logo a Médicos del Mundo Francia y los correspondientes a arrendamientos de locales, vehículos y otros arrendamientos no recurrentes relacionados con la actividad diaria de la Asociación.

En este sentido, el importe de las cuotas de arrendamiento operativo reconocido como gasto en los ejercicios 2013 y 2012 ha sido el siguiente:

Arrendamientos Operativos	Euros	
	2013	2012
Pagos por arrendamientos de sedes autonómicas	176.264	187.095
Pagos por arrendamiento locales en proyectos extranjeros	220.300	213.713
Cuota logo "Médicos del Mundo"	125.000	110.519
Alquiler de vehículos	28.053	8.323
Otros alquileres	90.559	165.055
Total (Nota 15.4)	640.176	684.705

Al cierre de los ejercicios 2013 y 2012 el importe de las cuotas mínimas de arrendamiento de sedes autonómicas a pagar en el futuro, sin incluir incrementos por inflación u otras cuotas de carácter contingente, derivadas de los contratos de arrendamiento suscritos por la Asociación es el siguiente:

Arrendamientos Operativos Cuotas mínimas	Valor Nominal (en euros)	
	2013	2012
Menos de un año	38.932	105.365
Entre uno y cinco años	272.711	132.043
Más de cinco años	110.460	38.400
	422.103	275.808

8. Instrumentos financieros

8.1 Activos financieros

La información de los instrumentos financieros del activo del balance de la Asociación a largo plazo, clasificados por categorías es:

	Clases							
	Instrumentos de patrimonio		Valores representativos de deuda		Créditos, derivados y otros		Total	
	2013	2012	2013	2012	2013	2012	2013	2012
Préstamos y partidas a cobrar								
<i>Fianzas constituidas a largo plazo</i>	-	-	-	-	41.273	38.483	41.273	38.483
Total	-	-	-	-	41.273	38.483	41.273	38.483

La información de los instrumentos financieros del activo del balance de la Asociación a corto plazo, sin considerar el efectivo y otros activos equivalentes, clasificados por categorías es:

	Clases							
	Instrumentos de patrimonio		Valores representativos de deuda		Créditos, derivados y otros		Total	
	2013	2012	2013	2012	2013	2012	2013	2012
Inversiones mantenidas hasta el vencimiento								
<i>Depósitos a corto plazo</i>	-	-	1.110.000	610.000	-	-	1.110.000	610.000
Activos disponibles para la venta								
<i>Acciones subordinadas</i>	12.000	13.221	-	-	-	-	12.000	13.221
Préstamos y partidas a cobrar								
<i>Fianzas constituidas a corto plazo</i>	-	-	-	-	444	2.910	444	2.910
<i>Anticipos de remuneraciones</i>	-	-	-	-	46.344	16.660	46.344	16.660
Total	12.000	13.221	1.110.000	610.000	46.788	19.570	1.168.788	642.791

El saldo de las cuentas del epígrafe "Valores representativos de deuda" al cierre de los ejercicios 2013 y 2012, es el siguiente:

	Euros	
	2013	2012
Depósitos a corto plazo – BBK	20.000	20.000
Depósitos a corto plazo – Bankinter	500.000	-
Depósitos a corto plazo – Triodos Bank	590.000	590.000
Total valores representativos de deuda	1.110.000	610.000

La inversión más significativa en la cuenta "Valores representativos de deuda – Depósitos a corto plazo" son las siguientes:

- Triodos Bank - recoge el importe de un depósito formalizado con vencimiento en julio de 2013, remunerado a un tipo de interés medio del 1,49% y que ha generado durante 2013 ingresos por intereses por importe de 8,8 miles de euros (4 miles de euros en el ejercicio 2012).
- Bankinter – recoge el importe de un depósito formalizado con fecha 23 de julio de 2013 y vencimiento de 6 meses, remunerado a un tipo de interés (TAE) del 2,65%. En el ejercicio 2013 no se han liquidado intereses por dicho depósito.

Las clasificaciones por vencimiento de los activos financieros de la Asociación, de los importes que venzan en cada uno de los siguientes años al cierre del ejercicio y hasta su último vencimiento, se detallan en el siguiente cuadro:

	Euros							
	Corto plazo	Largo plazo					Total largo plazo	Total
		2015	2016	2017	Siguientes			
<i>Depósitos a corto plazo</i>	1.100.000	-	-	-	-	-	1.100.000	
<i>Acciones subordinadas</i>	12.000	-	-	-	-	-	12.000	
<i>Fianzas constituidas a corto plazo</i>	444	-	-	-	-	-	444	
<i>Anticipos de remuneraciones</i>	30.499	-	-	-	30.499	30.499	30.499	
<i>Fianzas constituidas a largo plazo</i>	-	20.706	-	-	20.567	41.273	41.273	
Total	1.142.943	20.709	-	-	51.066	71.772	1.184.216	

8.2 Pasivos financieros

La Asociación refleja en éste epígrafe los préstamos suscritos por la Asociación con entidades bancarias y las subvenciones concedidas de organismos públicos y otras entidades privadas.

La información de los instrumentos financieros del pasivo del balance de la Asociación a largo plazo, clasificados por categorías es:

	Clases							
	Deudas con entidades de crédito		Obligaciones y otros valores negociables		Otros		Total	
	2013	2012	2013	2012	2013	2012	2013	2012
Débitos y partidas a pagar								
<i>Deudas a largo plazo ent. Crédito (préstamo hipotecario) Ministerio de Industria, Turismo y Comercio (Préstamo a tipo cero)</i>	3.511.639	3.733.721	-	-	-	-	3.511.639	3.733.721
					173.666	183.333	173.666	183.333
Total	3.511.639	3.733.721	-	-	173.666	183.333	3.685.305	3.917.054

La información de los instrumentos financieros del pasivo del balance de la Asociación a corto plazo clasificados por categorías es:

	Clases							
	Deudas con entidades de crédito		Obligaciones y otros valores negociables		Otros		Total	
	2013	2012	2013	2012	2013	2012	2013	2012
Débitos y partidas a pagar								
<i>Prestamos hipotecario</i>	320.728	381.462	-	-	-	-	320.728	381.462
<i>Préstamos a corto plazo ent. Crédito (préstamo hipotecario)</i>	222.013	232.230	-	-	-	-	222.013	232.230
<i>Tarjeta crdto viajes</i>	(3.281)	-	-	-	-	-	(3.281)	-
<i>Proveedores y acreedores</i>	-	-	-	-	922.375	513.031	922.375	513.031
<i>Remuneraciones pendientes de pago</i>	-	-	-	-	-	2.483	-	2.483
Total	539.460	613.692	-	-	922.375	515.514	1.461.835	1.129.206

Con fecha 31 de julio de 2007 la Asociación y Triodos Bank suscribieron un contrato de préstamo con garantía hipotecaria por importe de 4,6 millones de euros, cuya finalidad es financiar la compra y remodelación de la nueva sede social de la Asociación, localizada en la calle Conde de Vilches de Madrid. Dicho préstamo vence el 1 de agosto de 2029 y devenga un tipo de interés anual del Euribor más el 0,4%. Este préstamo contaba con un periodo de carencia hasta el 31 de julio de 2009, fecha hasta la cual únicamente se liquidaron intereses.

Los intereses devengados en 2013 y 2012 ascienden a 38 y 84 miles de euros, respectivamente, y se encuentran registrados en el epígrafe "Gastos financieros por deudas con terceros" de la Cuenta resultados adjunta.

Además, la Asociación tiene dos préstamos hipotecarios vinculados con activos no corrientes mantenidos para la venta:

- Préstamo hipotecario del Banco Santander Central Hispano por el inmueble en la calle Andrés Mellado de Madrid, por importe de 961 miles de euros. Dicho préstamo vence el 30 de julio de 2018. Los interés pagados por dicho préstamo durante el ejercicio 2013 ascienden a 4,5 miles de euros.

- Préstamo hipotecario del BBVA por el inmueble en Lugones (Asturias), por importe de 36 miles de euros. Dicho préstamo vence el 31 de julio del 2026. Los interés pagados por dicho préstamo durante el ejercicio 2013 ascienden a 0,7 miles de euros.

Durante el ejercicio 2009, el Ministerio de Industria, Turismo y Comercio otorgó a la Asociación un préstamo a tipo de interés cero cuyo vencimiento es el 30 de noviembre de 2024.

Las clasificaciones por vencimiento de los pasivos financieros de la Asociación, de los importes que venzan en cada uno de los siguientes años al cierre del ejercicio y hasta su último vencimiento, se detallan en el siguiente cuadro:

	Tipo	Euros						Total
		Corto Plazo	Largo Plazo				Total largo plazo	
			2015	2016	2017	Siguientes		
Préstamos- Tríodos Bank (Conde de Vilches)	Hipotecario	222.013	224.322	226.444	228.587	2.832.286	3.511.639	3.733.652
BSCH (Andrés Mellado) ¹⁾	Hipotecario	278.051	-	-	-	-	-	278.051
BBVA (Lugones) ¹⁾	Hipotecario	42.677	-	-	-	-	-	42.677
Tarjeta viajes	Tarjeta crédito	(3.281)	-	-	-	-	-	(3.281)
Ministerio de Industria Turismo y Comercio	Préstamo a tipo cero	-	16.667	16.667	16.667	123.665	173.666	
Total		539.460	240.989	243.111	245.254	2.955.951	3.685.305	4.051.099

1) Los préstamos hipotecarios formalizados en el BSCH y el BBVA se clasifican como pasivos a corto plazo puesto están vinculados con activos no corrientes mantenidos para la venta.

8.3 Información sobre la naturaleza y el nivel de riesgo procedente de instrumentos financieros

La gestión de los riesgos financieros de la Asociación está centralizada en la Dirección Financiera, la cual tiene establecidos los mecanismos necesarios para controlar la exposición a las variaciones en los tipos de interés y tipos de cambio, así como a los riesgos de crédito y liquidez. A continuación se indican los principales riesgos financieros que impactan a la Asociación:

- Riesgo de crédito: los principales activos financieros afectos al riesgo de crédito son los créditos y cuentas por cobrar. Con carácter general, las principales cuentas por cobrar son con organismos públicos que históricamente han atendido al pago en los plazos fijados. Por otra parte la tesorería y activos líquidos equivalentes están depositados en entidades financieras de elevado nivel crediticio.
- Riesgo de liquidez: con el fin de asegurar la liquidez y poder atender todos los compromisos de pago que se deriven de su actividad, la Asociación dispone de la tesorería y otros activos líquidos equivalentes suficientes.
- Riesgo de mercado (incluye tipo de interés y tipo de cambio): la Asociación está expuesta, en relación con su tesorería y activos líquidos equivalentes, a fluctuaciones en los tipos de interés que podrían tener un efecto en sus resultados, tanto positivos como negativos, y flujos de caja.

La Asociación realiza operaciones y mantiene saldos, de acuerdo con la actividad desarrollada por ésta, en moneda distinta del euro. No obstante, la Junta Directiva de la Asociación no considera que exista un riesgo significativo de exposición de su patrimonio neto, ni de su cuenta de resultados a fluctuaciones en los tipos de cambio. En función de la evolución de los tipos de interés, no se considera oportuno contratar un seguro de tipo de interés.

8.4 Efectivo y otros líquidos equivalentes

La composición de este epígrafe del activo corriente del balance al 31 de diciembre de 2013 y 2012 adjuntos es la siguiente:

	Euros	
	2013	2012
Caja, euros	17.139	16.807
Caja, moneda extranjera	137.191	171.821
Bancos, cuenta corriente, euros	10.821.118	8.793.673
Bancos, cuenta corriente, moneda extranjera	970.173	743.017
Depósitos con vencimiento inferior a tres meses	-	100.000
	11.945.621	9.825.318

El importe en "Bancos, cuenta corriente, euros" corresponde al saldo al 31 de diciembre de 2013 y 2012 en las distintas cuentas corrientes en euros, siendo la mayoría de ellas, cuentas únicas dedicadas a proyectos específicos desarrollados por la Asociación, siendo las más significativas:

	Euros	
	2013	2012
BSCH	3.697.835	3.117.491
La Caixa	5.154.494	2.603.159
Triodos	544.372	1.055.211
Total	9.396.701	6.775.861

Los intereses devengados por la totalidad de cuentas corrientes durante el ejercicio 2013 ascienden a un importe de, aproximadamente, 53 miles de euros (16 miles de euros a 31 de diciembre de 2012), importe que figura registrado bajo el epígrafe "Ingresos financieros – De valores negociables y otros instrumentos financieros en terceros" de la cuenta de resultados adjunta.

9. Fondos propios

El movimiento habido del epígrafe A.1 del pasivo del balance ha sido el siguiente:

	Dotación fundacional	Reservas	Excedentes de ejercicios anteriores	Excedente del ejercicio	Total
Saldo inicial ejercicio 2012	-	-	3.713.017	(1.205.451)	2.507.566
Aumentos	-	-	-	(1.807.437)	(1.807.437)
Disminuciones	-	-	(1.205.451)	1.205.451	-
Saldo final ejercicio 2012	-	-	2.507.566	(1.807.437)	700.129
Saldo inicial ejercicio 2013	-	-	2.507.566	(1.807.437)	700.129
Aumentos	-	-	-	119.053	119.053
Disminuciones	-	-	(1.807.437)	1.807.437	-
Saldos al 31 de diciembre de 2013	-	-	700.129	119.053	819.182

10. Moneda extranjera

El detalle de los saldos y transacciones en monedas extranjeras más significativas, valoradas al tipo de cambio de cierre y tipo de cambio medio, respectivamente, de los ejercicios 2013 y 2012 son los siguientes:

	Euros	
	2013	2012
Saldos:		
Caja	137.191	171.821
Cuentas bancarias	970.173	743.017
Transacciones:		
Servicios prestados	-	21.383
Aprovisionamientos	1.428.170	1.505.595
Servicios recibidos	2.816.867	2.673.114

El importe de las diferencias de cambio reconocidas en la cuenta de resultados del ejercicio 2013 y 2012 se deben, fundamentalmente, a las diferencias de cambio generadas por el importe del "Efectivo y otros activos líquidos equivalentes" denominado en moneda distinta del euro.

11. Situación fiscal y saldos con administraciones públicas

11.1 Saldos con las Administraciones Públicas

La composición de los saldos fiscales con administraciones públicas es el siguiente:

	Euros	
	2013	2012
Saldos acreedores:		
Hacienda Pública, acreedora por retenciones practicadas	243.326	248.493
Organismos de la Seguridad Social, acreedores	159.323	237.014
Hacienda Pública, retenciones y pagos a cuenta	835	-
Total	403.484	485.507

La composición de los saldos deudores con administraciones públicas por subvenciones al 31 de diciembre de 2013 y 2012, es la siguiente:

	Euros	
	2013	2012
Organismos oficiales a largo plazo	404.763	2.110.475
Total Organismos oficiales deudores a largo plazo	404.763	2.110.475
Organismos oficiales deudores a corto plazo	5.059.116	11.146.432
Menos- Provisión por deterioro	(378.254)	(632.625)
Total Organismos oficiales a corto plazo	4.680.862	10.513.807
Total	5.085.625	12.624.282

En el ejercicio 2012 estos saldos se reflejaban en el balance en el epígrafe "Usuarios y otros deudores de la actividad propia".

El movimiento a corto plazo y largo plazo durante el ejercicio 2013, ha sido el siguiente:

	Euros				
	2012	Altas	Bajas	Traspasos	2013
Agencia Española de Cooperación Internacional para el Desarrollo (AECID)	-	-	-	-	-
Otros organismos oficiales deudores por subvenciones	2.110.475	1.472.243	3.177.955	-	404.763
Total Organismos oficiales deudores a largo plazo	2.110.475	1.472.243	3.177.955	-	404.763
Agencia Española de Cooperación Internacional para el Desarrollo (AECID)	4.515.924	195.000	4.515.924	-	195.000
Otros organismos oficiales deudores por subvenciones	6.554.218	12.193.274	13.964.813	-	4.782.679
Otros deudores por operaciones corrientes	76.290	57.573	52.426	-	81.437
Total Organismos oficiales deudores a corto plazo	11.146.432	12.445.847	18.533.163	-	5.059.116
Total Organismos oficiales deudores	13.256.907	13.918.090	21.711.118	-	5.463.879

El movimiento habido en las cuentas "Organismos oficiales de deudores por subvenciones" a corto plazo y largo plazo durante el ejercicio 2012, ha sido el siguiente:

	Euros				
	2011	Altas	Bajas	Traspasos	2012
Agencia Española de Cooperación Internacional para el Desarrollo (AECID)	4.424.413	-	-	(4.424.413)	-
Otros organismos oficiales deudores por subvenciones	1.460.176	2.828.456	(722.577)	(1.455.580)	2.110.475
Total Organismos oficiales deudores a largo plazo	5.884.589	2.828.456	(722.577)	(5.879.993)	2.110.475
Agencia Española de Cooperación Internacional para el Desarrollo (AECID)	4.400.188	478.824	(4.787.501)	4.424.413	4.515.924
Otros organismos oficiales deudores por subvenciones	4.987.806	5.848.283	(5.737.450)	1.455.580	6.554.219
Otros deudores por operaciones corrientes	114.765	68.396	(106.872)	-	76.289
Total Organismos oficiales deudores a corto plazo	9.502.759	6.395.503	(10.631.823)	5.879.993	11.146.432
Total Organismos oficiales deudores	15.387.348	9.223.959	(11.345.400)	-	13.256.907

La cuenta a cobrar de la "Agencia Española de Cooperación Internacional para el Desarrollo (AECID)" corresponde básicamente a la deuda derivada del convenio formalizado por Resolución de 2 de febrero de 2010, de la Presidencia de dicho organismo que prevé una serie de actuaciones concretas a desarrollar entre los ejercicios 2010 a 2013 por parte de la Asociación Médicos del Mundo, ascendiendo el importe total del convenio a aproximadamente 20.000 miles de euros. Durante el ejercicio 2013 se han cobrado los 4.516 miles de euros pendientes a 31 de diciembre de 2012. Adicionalmente, se ha concedido por parte de dicho organismo una subvención de 195 miles de euros pendientes de cobro a 31 de diciembre de 2013.

El resto de partidas a cobrar por subvenciones corresponden a la deuda derivada de los distintos convenios celebrados por la Asociación en el desarrollo de actuaciones concretas, siendo las más significativas las siguientes:

	Euros	
	2013	2012
Unión Europea	840.527	962.150
Junta de Andalucía	891.764	1.401.697
Gobierno Vasco	645.100	855.644
Ministerio de Sanidad y Consumo	326.653	320.240
Total	2.704.044	3.539.731

El movimiento de la provisión por deterioro durante los ejercicios 2013 y 2012 se detalla a continuación:

Ejercicio 2013

	Euros				
	Saldo al 31-12-12	Dotaciones	Aplicaciones a su Finalidad	Reversiones	Saldo al 31-12-13
Provisión por deterioro	632.625	75.720	(330.091)	-	378.254

Ejercicio 2012

	Euros				
	Saldo al 31-12-11	Dotaciones	Aplicaciones a su Finalidad	Reversiones	Saldo al 31-12-12
Provisión por deterioro	460.654	181.574	-	(9.603)	632.625

Las subvenciones recibidas por la Asociación y pendientes de ejecutar se presentan en el epígrafe "Otros pasivos financieros" del Balance adjunto. Este pasivo se incrementa por las subvenciones recibidas de las entidades financiadoras y disminuye a medida que los proyectos son ejecutados por la Asociación.

El importe a largo plazo se desglosa a continuación:

Subvenciones	2013	2012
<i>AECID</i>	288.348	213.343
<i>Otros organismos</i>	1.091.284	3.121.945
Total	1.379.632	3.335.288

El importe a corto plazo se desglosa a continuación:

Subvenciones	2013	2012
<i>AECID</i>	4.587.798	9.250.787
<i>Otros organismos</i>	6.203.612	4.760.010
Total	10.791.410	14.010.797

Dentro de "Otros organismos" destacan:

	Deudas transformables en subvenciones	
	Corto plazo	Largo plazo
Unión Europea	237.224	641.103
Junta de Andalucía	1.739.216	238.767
Gobierno Vasco	691.062	-
Ministerio de Trabajo y Asuntos Sociales	732.149	-
Total	3.399.651	879.870

11.2 Impuesto sobre beneficios

De acuerdo con el Título II de la Ley 49/2002, de 23 de diciembre, de régimen fiscal de las entidades sin fines lucrativos, las asociaciones gozarán de exención en el Impuesto sobre Sociedades, entre otras, por las siguientes rentas: los donativos y donaciones recibidos para colaborar en los fines de la entidad y las ayudas económicas recibidas en virtud de los convenios de colaboración empresarial regulados en el artículo 25 de dicha Ley; las subvenciones, salvo las destinadas a financiar la realización de explotaciones económicas no exentas; las procedentes del patrimonio mobiliario e inmobiliario de la entidad, como son los dividendos, intereses, cánones y alquileres; y las obtenidas en el ejercicio de las explotaciones económicas exentas relacionadas en el artículo 7 de dicha Ley (fundamentalmente asistencia a refugiados y asilados, cooperación para el desarrollo e inclusión social). Así pues, en la base imponible del Impuesto sobre Sociedades solo se incluirán las rentas derivadas de las explotaciones económicas no exentas.


La Asociación ha optado por el régimen fiscal especial del citado Título II de la Ley 49/2002, de 23 de diciembre, mediante la oportuna comunicación a la Administración tributaria de fecha 10 de diciembre de 2013.

La Asociación no ha desarrollado durante los ejercicios 2013 y 2012 actividades no exentas.

El artículo 48 de los estatutos de la Asociación establece que en caso de liquidación de su patrimonio, una vez extinguidas las deudas, el sobrante se destinará a entidades beneficiarias del mecenazgo, para fines benéficos.

11.3 Ejercicios pendientes de comprobación y actuaciones inspectoras

Según establece la legislación vigente, los impuestos no pueden considerarse definitivamente liquidados hasta que las declaraciones presentadas hayan sido inspeccionadas por las autoridades fiscales o haya transcurrido el plazo de prescripción de cuatro años. La Junta Directiva de la Asociación considera que se han practicado adecuadamente las liquidaciones de los mencionados impuestos, por lo que, aún en caso de que en una inspección surgieran discrepancias en la interpretación de la normativa fiscal aplicable a las operaciones, los eventuales pasivos resultantes, en caso de materializarse, no afectarían de manera significativa a las cuentas anuales del ejercicio 2013.



12. Ingresos y gastos

12.1 Ayudas monetarias

El detalle de la cuenta de resultados "Ayudas monetarias" es el siguiente:

	Euros	
	2013	2012
Ayudas monetarias a entidades	311	26
Compensación de gastos por prestaciones de colaboración	23.904	15.304
Reembolsos de gastos al órgano de gobierno	30.896	44.639
Gastos por ayudas y otros	55.111	59.969

12.2 Ingresos de la entidad por la actividad propia

Los principales ingresos de la Asociación corresponden a la imputación al excedente del ejercicio de las "subvenciones, donaciones y legados recibidos" (véase Nota 17).

Las "Cuotas de usuarios y afiliados" se corresponden, básicamente, con las cuotas de socios y donantes fidelizados realizados con carácter periódico.

Los "Ingresos de promociones, patrocinadores y colaboraciones" corresponden, fundamentalmente, a ingresos percibidos por la actividad promocional y son destinados a cubrir los gastos necesarios para el desarrollo de la actividad de la Asociación.

	Euros	
	2013	2012
Cuotas de usuarios	6.112.121	6.291.621
Promociones para captación de recursos	670.573	555.856
Ingresos de patrocinadores y colaboraciones	0,00	11.464
Subvenciones oficiales afectas a la actividad imputadas al rdo del ejercicio	12.354.135	11.895.171
Donaciones y Legados afectos a la actividad imputados al rdo del ejercicio	539.147	575.348
Reintegro de subvenciones, donaciones y legados	(241.605)	(48.436)
Ingresos de la entidad por la actividad propia	19.434.371	19.281.024

12.3 Aprovisionamientos

La composición de la cuenta "Aprovisionamientos" de la cuenta de resultados de los ejercicios 2013 y 2012 es la siguiente:

	Euros	
	2013	2012
Consumo de mercaderías	1.691.443	1.620.792
Consumos de otros aprovisionamientos	18.581	32.144
Trabajos realizados por otras empresas	347.612	553.315
Total aprovisionamientos	2.057.636	2.206.251

12.4 Gastos de personal

El desglose de la cuenta "Gastos de personal" de los ejercicios 2013 y 2012 es el siguiente:

	Euros	
	2013	2012
Sueldos, salarios y asimilados:		
Sueldos, salarios	7.816.802	8.062.054
Indemnizaciones	210.866	314.664
	8.027.668	8.376.718
Cargas sociales:		
Seguridad Social a cargo de la Asociación	1.768.864	1.986.061
Otras cargas sociales	93.237	88.453
	1.862.101	2.074.514
Total gastos de personal	9.889.769	10.451.232

12.5 Otros gastos de explotación

Dentro de la partida de "Otros gastos de explotación" destaca el epígrafe "Servicios exteriores" cuyo detalle es el siguiente:

	Euros	
	2013	2012
Arrendamientos y cánones (Nota 7)	640.176	684.705
Reparaciones y conservación	956.067	972.295
Servicios de profesionales independientes	2.207.079	1.988.437
Transportes	20.234	24.837
Primas de seguros	140.117	144.229
Servicios bancarios y similares	10.188	6.933
Publicidad, propaganda y relaciones públicas	470.374	98.249
Suministros	550.346	629.633
Otros servicios	1.841.291	1.756.131
Total servicios exteriores	6.835.872	6.305.449

13. Provisiones y contingencias

13.1 Provisiones a corto plazo

Durante el ejercicio 2013 se ha registrado una provisión a corto plazo para cubrir las posibles contingencias que puedan surgir de la revisión de determinados proyectos ejecutados por la Asociación en ejercicios anteriores, por parte de los Organismos Públicos que concedieron la subvención, como parte del acuerdo formalizado entre las partes.

El movimiento que ha presentado ésta provisión en 2013 es el siguiente:

	Euros				
	Saldo al 31-12-12	Dotación	Exceso	Aplicación	Saldo al 31-12-13
Provisiones a corto plazo	225.267	274.359		(148.206)	351.420

El movimiento en el ejercicio 2012 es el siguiente:

	Euros				
	Saldo al 31-12-11	Dotación	Exceso	Aplicación	Saldo al 31-12-12
Provisiones a corto plazo	504.110	76.280	(247.017)	(108.106)	225.267

13.2 Provisiones a largo plazo

La Asociación recoge en este epígrafe fundamentalmente una provisión fijada por convenio destinada a mantener un fondo social para los trabajadores y que consiste en destinar el 0,7% de los fondos propios no finalistas para constituir y mantener dicho fondo.

El movimiento que ha presentado ésta provisión en 2013 es el siguiente:

	Euros				
	Saldo al 31-12-12	Dotación	Exceso	Aplicación	Saldo al 31-12-13
Provisiones a corto plazo	51.476	-	-	(4.824)	46.652

El movimiento en el ejercicio 2012 es el siguiente:

	Euros				
	Saldo al 31-12-11	Dotación	Exceso	Aplicación	Saldo al 31-12-12
Provisiones a largo plazo	47.215	21.054		(16.793)	51.476

14. Información sobre medio ambiente

Dada la actividad a la que se dedica la Asociación, la misma no tiene responsabilidades, gastos, activos, ni provisiones y contingencias de naturaleza medioambiental que pudieran ser significativos en relación con el patrimonio, la situación financiera y los resultados de la misma.

15. Subvenciones, donaciones y legados recibidos

El movimiento de este epígrafe en 2013 y 2012, es el siguiente:

Ejercicio 2013


Entidad	Euros				
	Saldo al 31-12-12	Subvenciones y Legados Concedidos en 2013	Subvenciones no Reintegrables	Imputación a resultados	Saldo al 31-12-13
Agencia Española de Cooperación Internacional para el Desarrollo (AECID)	-	-	4.691.463	(4.691.463)	-
Otros organismos oficiales deudores por subvenciones	-	-	7.662.672	(7.662.672)	-
Otras subvenciones, donaciones y legados	2.973.015	500.858	-	(539.147)	2.934.726
	2.973.015	500.858	12.354.135	12.893.282	2.934.726

Ejercicio 2012

Entidad	Euros				
	Saldo al 31-12-11	Subvenciones y Legados Concedidos en 2012	Subvenciones no Reintegrables	Imputación resultados	Saldo al 31-12-12
Agencia Española de Cooperación Internacional para el Desarrollo (AECID)	-	-	4.838.861	(4.838.861)	-
Otros organismos oficiales deudores por subvenciones	-	-	7.056.309	(7.056.309)	-
Otras subvenciones, donaciones y legados	3.292.369	255.995	-	(575.349)	2.973.015
	3.292.369	255.995	11.895.170	(12.470.519)	2.973.015

Las "subvenciones, donaciones y legados recibidos" son fundamentalmente percibidas de Organismos Públicos y otras entidades privadas, en virtud de programas de actuación específicos, estando condicionadas al cumplimiento de los términos establecidos para cada programa. Al cierre del ejercicio 2013 y 2012 la Asociación considera que ha cumplido con todos los requisitos necesarios para la percepción y disfrute de las subvenciones registradas en dicho epígrafe.

Por otro lado, las donaciones recibidas de terceros particulares, tanto de personas físicas como jurídicas, se registran en el epígrafe del patrimonio neto "Otras subvenciones, donaciones y legados recibidos", cuando su carácter es finalista, traspasándose a resultados a medida en que se incurren en los gastos relacionados. Por éste concepto la Asociación ha recibido durante el ejercicio 2013, un total de 479 miles de euros (194 miles de euros en 2012).



16. Actividad de la entidad. Aplicación de elementos patrimoniales a fines propios

16.1 Actividad de la entidad

Las principales actividades realizadas por la Asociación son las siguientes:

1. MISIÓN

Cooperación internacional

El trabajo de la Asociación en cooperación Internacional se centra en el fortalecimiento institucional de los Ministerios de la Salud y otras carteras clave de los países de actuación para que puedan ejercer su papel rector y garante del derecho a la salud de su población.

Los ejes principales a través de los cuales se materializa la atención que reciben los beneficiarios son: Programas de Atención Primaria de Salud, Programas Selectivos y Programas de Acción Humanitaria.

Inclusión social:

Médicos del Mundo desarrolla programas dirigidos a personas en riesgo o situación de exclusión social desde sus inicios. Estos programas tienen como fin prestar atención socio sanitaria integral al colectivo de personas inmigrantes sin recursos, usuarios de drogas, personas sin hogar, transexuales, y personas en situación de prostitución.

Desarrollo organizativo:

Esta actividad consiste en dar soporte a los órganos de dirección de la Asociación, fundamentalmente a la Junta Directiva, así como promover iniciativas de carácter transversal que permitan el desarrollo y la mejora de la calidad en la organización, dinamizar la vida asociativa y difundir la información de todas las acciones, actividades y eventos a los medios de comunicación.

Educación para el desarrollo:

Su finalidad se centra en la construcción de una nueva sociedad civil comprometida con el cambio social. Para ello se trabaja con titulares de derechos, obligaciones y responsabilidades, en la eliminación de las causas de la vulneración del derecho a la Salud y en la construcción de sociedades más justas.

Transversalización, incidencia y aprendizaje:

La transversalización tiene como objetivo garantizar que se incorpore en el trabajo de la misma un enfoque de derechos humanos con perspectiva de género.

A través de la incidencia se busca trabajar en el impulso de leyes y políticas favorables al derecho a la salud para todas las personas, especialmente las más vulnerables y exigir el cumplimiento de compromisos y la participación de la sociedad civil en la toma de decisiones.

Por último, la Asociación busca facilitar los procesos de aprendizaje organizativo, así como la utilización efectiva del conocimiento existente en la organización y la incorporación de nuevos conocimientos relevantes, con especial atención a uso de metodologías que fomenten el trabajo y aprendizaje colectivo y el uso de nuevas tecnologías.

2. CAPTACIÓN DE FONDOS

Esta actividad tiene como principal objetivo la captación de fondos privados para la organización (tanto de personas físicas como de jurídicas), utilizando distintas técnicas de marketing, que permite a la Asociación tanto mantener la relación con los donantes ya fidelizados como conseguir la incorporación de nuevos donantes.

3. SOPORTE DE LA ACTIVIDAD

Esta actividad se centra en la planificación, organización y gestión óptima de los recursos económicos, financieros, logísticos, humanos y de sistemas de la organización para hacer posible el cumplimiento de los objetivos y la misión de la organización.

Los recursos humanos aplicados en las actividades descritas anteriormente, durante el ejercicio 2013, son los siguientes:

Descripción	Captación	Cooperación internacional	Desarrollo asociativo	Educación para el desarrollo	Inclusión social	Trasn. Incidencia y Aprendizaje	Soporte	Total
Personal asalariado	5	455	35	2	44	3	25	569
Personal voluntario	24	64	510	95	1.082	28	0	1.803
Total	29	519	545	97	1.126	31	25	2.372

El número de beneficiarios durante el ejercicio 2013, desglosado por actividad, son los siguientes:

Descripción	Cooperación internacional (en miles de euros)	Inclusión social (en miles de euros)
Número de beneficiarios	9.553	23
Total	9.553	23

La liquidación del presupuesto de ingresos por líneas de actividad en el ejercicio 2013 es la siguiente:

Actividad	(Miles de Euros)				
	Real 2013	%	Presupuesto 2013	%	% Variación
1. Misión	12.741	66%	11.693	64%	9%
<i>Proyectos de Cooperación al Desarrollo y Acción Humanitaria</i>	9.506	49%	8.338	46%	14%
<i>Programas de Inclusión Social</i>	2.649	14%	2.642	14%	0%
<i>Desarrollo Asociativo de la Organización</i>	179	1%	231	1%	-22%
<i>Educación para el desarrollo</i>	263	1%	331	2%	-20%
<i>Transversalización, incidencia y aprendizaje</i>	144	1%	152	1%	-5%
2. Captación de fondos	6.712	34%	6.517	36%	3%
3. Soporte de la actividad	6	0%	36	0%	-98%
Total	19.459	100%	18.246	100%	7%

La liquidación del presupuesto de gastos por líneas de actividad en el ejercicio 2013 es la siguiente:

(Miles de Euros)

Actividad	Real 2013	%	Presupuesto 2013	%	% Variación
1. Misión	14.836	77%	14.074	76%	5%
<i>Proyectos de Cooperación al Desarrollo y Acción Humanitaria</i>	10.118	52%	9.093	49%	11%
<i>Programas de Inclusión Social</i>	2.731	14%	2.738	15%	0%
<i>Desarrollo Asociativo de la Organización</i>	1.392	7%	1.613	9%	-14%
<i>Educación para el desarrollo</i>	349	2%	390	2%	-11%
<i>Transversalización, incidencia y aprendizaje</i>	246	1%	240	1%	3%
2. Captación de fondos	2.030	10%	1.938	10%	5%
3. Soporte de la actividad	2.474	13%	2.478	13%	0%
Total	19.340	100%	18.490	100%	5%

16.2 Aplicaciones de elementos patrimoniales a fines propios

Los datos de la aplicación de elementos patrimoniales a los fines propios para los cuatro últimos ejercicios son:

Ejercicio	Cifras en Euros								
	Ingresos Brutos Computables	Importe Total	Importe Destinado a Fines Propios					2012	2013
			Destinado en el Ejercicio						
			%	2009	2010	2011	2012		
2009	20.988.154	20.857.755	100	20.988.154	-	-	-	-	
2010	23.743.301	23.743.301	100	-	23.743.301	-	-	-	
2011	22.388.984	22.388.984	100	-	-	22.388.984	-	-	
2012	19.376.112	19.376.112	100	-	-	-	19.376.112	-	
2013	20.030.932	20.030.932	100	-	-	-	-	20.030.932	

17. Activos no corrientes mantenidos para la venta y pasivos vinculados con activos no corrientes mantenidos para la venta

La Asociación tiene la intención firme de vender en el corto plazo los activos no corrientes correspondientes a inmovilizaciones materiales. El movimiento correspondiente al ejercicio 2013 es el siguiente:

	Euros						
	Saldo al 31-12-11	Adiciones	Bajas	Saldo al 31-12-12	Adiciones	Bajas	Saldo al 31-12-13
Coste:							
Pisos para vivienda	208.654	74.690	(61.669)	221.675	-	-	221.675
Locales	784.899	-	-	784.899	-	-	784.899
Finca		10.472	-	10.472	-	-	10.472
Parcela		10.000	-	10.000	-	-	10.000
Otros		1.351	-	1.351	-	-	1.351
Total Coste	993.553	96.513	(61.669)	1.028.397			1.028.397
Deterioro							
Pisos para vivienda	-	(33.068)		(33.068)	-	-	(33.068)
Total deterioro	-	(33.068)		(33.068)	-	-	(33.068)
Total neto	993.553	63.445	(61.669)	995.329	-	-	995.329

El epígrafe "Pasivos vinculados con activos no corrientes mantenidos para la venta" incluye el importe de los pasivos, básicamente deudas con entidades de crédito, relacionados con éstos activos. El detalle al 31 de diciembre de 2013 y 2012 de este epígrafe es el siguiente:

	Euros	
	2013	2012
Deudas con entidades de crédito:		
Préstamo Santander Central Hispano	278.051	336.324
Préstamo Banco Bilbao Vizcaya Argentaria	42.677	45.138
Total "Pasivos vinculados con activos no corrientes mantenidos para la venta"	320.728	381.462

El préstamo con el Banco Santander Central Hispano está formalizado a un interés referenciado al Euribor y su reembolso está garantizado mediante una hipoteca sobre el edificio de la antigua sede de la Asociación. La amortización se realiza mediante cuotas mensuales durante un periodo de 20 años y tiene su vencimiento final el 30 de julio de 2018.

El préstamo con el Banco Bilbao Vizcaya Argentaria está garantizado mediante una hipoteca sobre una vivienda adquirida por la Asociación por herencia, localizada en Asturias. Está formalizado a un tipo de interés referenciado al Euribor y se reembolsa mediante cuotas mensuales durante un periodo de 25 años, terminándose de amortizar a su vencimiento final el 28 de febrero de 2029.

18. Hechos posteriores

No se ha producido ningún hecho posterior al cierre del ejercicio 2013 que afecte a estas cuentas anuales o al principio de entidad en funcionamiento.

19. Operaciones con partes vinculadas

Tal y como se detalla en la nota 20.1 las únicas operaciones con partes vinculadas se corresponden con el sueldo percibido por el Comité de Dirección de la Asociación.

20. Otra información

20.1 Órgano de gobierno

La Asociación es administrada por una Junta Directiva que está compuesta por:

	2013	2012
Presidente	1	1
Vicepresidente	2	2
Tesorero	1	1
Secretario	1	1
Vocales	19	19
Totales	24	24

Las facultades de la Junta Directiva son las establecidas en su escritura fundacional así como en los estatutos de la Asociación.

Durante el ejercicio 2013 se han producido los siguientes cambios:

- Cesas: cesa como tesorera Dña. Avelina María de los Ángeles Aburto Goiri.
- Incorporaciones: se incorpora como tesorero, D. Eduardo Alonso Echabe.

Con posterioridad al 31 de Diciembre de 2.013, y antes de la fecha de formulación, cesa como tesorero Don Eduardo Alonso Echabe y asume el cargo el Vicepresidente 1º, Don Felipe Noya Alvarez"

Los miembros de la Junta Directiva no han percibido retribución alguna por la condición de su cargo. La Asociación no ha concedido durante los ejercicios 2013 y 2012 anticipos o créditos a los miembros de su Junta Directiva, ni existen compromisos en concepto de seguros de vida, planes de pensiones u otros conceptos similares con los mismos.

Las retribuciones percibidas durante los ejercicios 2013 y 2012 por el Comité de Dirección de la Asociación han ascendido a un importe 273 miles de euros y 301 miles de euros por sus 5 miembros, respectivamente, y se corresponden íntegramente con sus sueldos y salarios.

20.2 Empleados por categorías y sexo

El número medio de personas empleadas en el curso de los ejercicios 2013 y 2012, expresado por categorías y sexo, es el siguiente:

	2013			2012		
	Hombres	Mujeres	Total	Hombres	Mujeres	Total
Alta dirección	2	2,8	4,8	3	2	5
Personal técnico y mandos intermedios	47	110,9	157,9	53	118	171
Personal administrativo	3,7	9,5	13,2	3	12	15
Personal extranjero	251,5	141,5	393	166	121	287
	304,2	264,7	568,9	225	253	478

La plantilla por sexos al término del ejercicio del personal de la Asociación, desglosada por categorías es el siguiente:

	2013			2012		
	Hombres	Mujeres	Total	Hombres	Mujeres	Total
Alta dirección	2	3	5	2	2	4
Personal técnico y mandos intermedios	44	125	169	50	117	167
Personal administrativo	3	7	10	3	13	16
Personal extranjero	247	140	387	120	173	293
	296	275	571	175	305	480

20.3 Honorarios de auditoría

Los honorarios percibidos por los auditores de cuentas de la Asociación por los servicios de auditoría de cuentas, así como otros servicios prestados ascienden a 29 miles de euros más IVA en el ejercicio 2013 y 33 miles de euros más IVA en el ejercicio 2012.

20.4 Garantías comprometidas con terceros

La Asociación tiene concedidos avales al 31 de diciembre de 2013 y 2012, por importe de 151 miles de euros en ambos ejercicios en concepto de garantías exigidas por los organismos públicos que conceden las subvenciones para el desarrollo de determinados proyectos.

21. Información sobre los aplazamientos de pago efectuados a proveedores. Disposición adicional tercera. "Deber de información" de la Ley 15/2010, de 5 de julio

La información en relación con los aplazamientos de pago a proveedores en operaciones comerciales es la siguiente:

	Pagos realizados y pendientes de pago en la fecha de cierre del ejercicio			
	2013		2012	
	Importe	%	Importe	%
Realizados dentro del plazo máximo legal	3.181.561	79%	3.263.942	86%
Resto	851.424	21%	540.665	14%
Total pagos del ejercicio	4.032.985	100%	3.804.607	100%
PMPE (días) de pagos	40		117	
Aplazamientos que a la fecha de cierre sobrepasan el plazo máximo legal	248.878		163.083	

Los datos expuestos en el cuadro anterior sobre pagos a proveedores europeos hacen referencia a aquellos que por su naturaleza son acreedores comerciales por deudas con suministradores de bienes y servicios, de modo que incluyen los datos relativos a las partidas "Proveedores" y "Acreedores varios" del pasivo corriente del balance.

22. Estado de flujos de efectivo


	2013	2012
1. Resultado del ejercicio antes de impuestos	119.053	-1.807.437
2. Ajustes del resultado	-12.268.352	-10.424.860
a) amortización del inmovilizado (+)	95.806	97.707
b) correcciones valorativas por deterioro	275.517	1.730.028
c) variaciones de provisiones.	121.329	1.234
d) Imputación de subvenciones, donaciones y legados (-)	-12.893.282	-12.470.519
e) Resultado por bajas y enajenación de inmovilizado	0	-51.667
f) ingresos financieros (-)	-15.938	-52.940
g) gastos financieros (+)	79.174	136.419
h) diferencias de cambio	98.292	184.878
i) otros ingresos y gastos	-29.250	0
3. Cambios en el capital corriente	2.373.582	11.182.737
a) deudores y otras cuentas a cobrar	5.527.743	11.293.947
b) otros activos corrientes	0	6.376
c) acreedores y otras cuentas a pagar	-2.894.550	-148.639
d) otros pasivos corrientes	0	31.053
e) otros activos y pasivos no corrientes	-259.611	0
4. Otros flujos de efectivo de las actividades explotación	-63.236	-83.479
a) pagos de intereses (-)	-79.174	-136.419
b) cobros de intereses (+)	15.938	52.940
5. Flujos de efectivo de las actividades explotación (1+2+3+4)	-9.838.953	-1.133.039
B) FLUJOS DE EFECTIVO DE LAS ACTIVIDADES INVERSIÓN		
6. Pagos por inversiones (-)	-501.131	-82.245
a) Inmovilizado material	-2.028	-82.245
b) otros activos financieros	-499.103	0
7. Cobros por desinversiones (+)	0	1.329.345
a) otros activos financieros	0	1.277.678
b) Activos no corrientes mantenidos para la venta	0	51.667
8. Flujos de efectivo de las actividades de inversión (7-6)	-501.131	1.247.100
C) FLUJOS DE EFECTIVO DE LAS ACTIVIDADES DE FINANCIACIÓN		
9. Cobros y pagos por operaciones de patrimonio	12.854.993	221.152
a) Subvenciones, donaciones y legados recibidos (+)	12.854.993	221.152
10. Cobros y pagos por instrumentos de pasivo financiero	-296.314	-481.705
a) Devoluciones y amortización de		
1. Deudas con entidades de crédito (-)	-296.314	-315.345
2. Otras deudas (-)	0	-166.360
11. Flujos de efectivo de las actividades de financiación (9+10)	12.558.679	-260.553
D) Efecto de las variaciones de los tipos de cambio	-98.292	-184.878
E). AUMENTO/DISMINUCIÓN NETA DEL EFECTIVO O EQUIVALENTES	2.120.303	-331.370
Efectivo o equivalentes al comienzo del ejercicio	9.825.318	10.156.688
Efectivo o equivalentes al final del ejercicio	11.945.621	9.825.318

Las presentes cuentas anuales de la Asociación Médicos del Mundo España, correspondientes al ejercicio terminado en 31 de diciembre de 2013, han sido formuladas por la Junta Directiva de Asociación Médicos del Mundo, el día 17 de Mayo de 2014. Dichas cuentas se hayan extendidas en 37 páginas, incluyendo la presente y las 21 páginas siguientes donde consta la firma de los restantes miembros de la Junta Directiva en Pleno de la Asociación y el nombre de cada uno de ellos.

Fdo.: Álvaro González Franco
Presidente




Como miembros integrantes de la Junta Directiva de la Asociación Médicos del Mundo, mediante el presente documento, firman las cuentas anuales correspondientes al ejercicio 2013 de la Asociación Médicos del Mundo.

A handwritten signature in blue ink, consisting of a series of loops and a long horizontal stroke extending to the right.

Fdo.: Felipe Noya Álvarez
Vicepresidente 1º y Tesorero

Como miembros integrantes de la Junta Directiva de la Asociación Médicos del Mundo, mediante el presente documento, firman las cuentas anuales correspondientes al ejercicio 2013 de la Asociación Médicos del Mundo.




Fdo.: María Sagrario Martín Martín
Vicepresidenta 2º

Como miembros integrantes de la Junta Directiva de la Asociación Médicos del Mundo, mediante el presente documento, firman las cuentas anuales correspondientes al ejercicio 2013 de la Asociación Médicos del Mundo.



Fdo.: M^a Pilar García Rotellar
Secretaría General

Como miembros integrantes de la Junta Directiva de la Asociación Médicos del Mundo, mediante el presente documento, firman las cuentas anuales correspondientes al ejercicio 2013 de la Asociación Médicos del Mundo.



Fdo.: Avelina M^a de los Angeles Aburto Goiri
Vocal

Como miembros integrantes de la Junta Directiva de la Asociación Médicos del Mundo, mediante el presente documento, firman las cuentas anuales correspondientes al ejercicio 2013 de la Asociación Médicos del Mundo.



Fdo.: M^a Yolanda Rodríguez Villegas
Vocal

Como miembros integrantes de la Junta Directiva de la Asociación Médicos del Mundo, mediante el presente documento, firman las cuentas anuales correspondientes al ejercicio 2013 de la Asociación Médicos del Mundo.

AUSENTE

Fdo.: Florentina Martín Rodríguez
Vocal

Como miembros integrantes de la Junta Directiva de la Asociación Médicos del Mundo, mediante el presente documento, firman las cuentas anuales correspondientes al ejercicio 2013 de la Asociación Médicos del Mundo.



Fdo.: Tomás Hernández Fernández
Vocal

Como miembros integrantes de la Junta Directiva de la Asociación Médicos del Mundo, mediante el presente documento, firman las cuentas anuales correspondientes al ejercicio 2013 de la Asociación Médicos del Mundo.

AUSENTE


Fdo.: José Félix Hoyo Jiménez
Vocal

Como miembros integrantes de la Junta Directiva de la Asociación Médicos del Mundo, mediante el presente documento, firman las cuentas anuales correspondientes al ejercicio 2013 de la Asociación Médicos del Mundo.

AUSENTE

Fdo.: Oihana Merino Cabrera
Vocal

Como miembros integrantes de la Junta Directiva de la Asociación Médicos del Mundo, mediante el presente documento, firman las cuentas anuales correspondientes al ejercicio 2013 de la Asociación Médicos del Mundo.



Fdo.: Gema Filgueira Garrido
Vocal

Como miembros integrantes de la Junta Directiva de la Asociación Médicos del Mundo, mediante el presente documento, firman las cuentas anuales correspondientes al ejercicio 2013 de la Asociación Médicos del Mundo.

AUSENTE


Fdo.: Rafael Sotoca Covaleta
Vocal

Como miembros integrantes de la Junta Directiva de la Asociación Médicos del Mundo, mediante el presente documento, firman las cuentas anuales correspondientes al ejercicio 2013 de la Asociación Médicos del Mundo.

AUSENTE

Fdo.: Jose M^a Llorente González
Vocal

Como miembros integrantes de la Junta Directiva de la Asociación Médicos del Mundo, mediante el presente documento, firman las cuentas anuales correspondientes al ejercicio 2013 de la Asociación Médicos del Mundo.



Fdo.: Idoia Ugarte Gurrutxaga
Vocal


Como miembros integrantes de la Junta Directiva de la Asociación Médicos del Mundo, mediante el presente documento, firman las cuentas anuales correspondientes al ejercicio 2013 de la Asociación Médicos del Mundo.

AUSENTE

Fdo.: Miguel Falcones Bordallo
Vocal

Como miembros integrantes de la Junta Directiva de la Asociación Médicos del Mundo, mediante el presente documento, firman las cuentas anuales correspondientes al ejercicio 2013 de la Asociación Médicos del Mundo.

Fdo.: Teresa Maura Barandiarán
Vocal



Como miembros integrantes de la Junta Directiva de la Asociación Médicos del Mundo, mediante el presente documento, firman las cuentas anuales correspondientes al ejercicio 2013 de la Asociación Médicos del Mundo.

AUSENTE

Fdo.: Teresa González Galiana
Vocal

Como miembros integrantes de la Junta Directiva de la Asociación Médicos del Mundo, mediante el presente documento, firman las cuentas anuales correspondientes al ejercicio 2013 de la Asociación Médicos del Mundo.



Fdo.: Carmen Curto Rodríguez
Vocal

Como miembros integrantes de la Junta Directiva de la Asociación Médicos del Mundo, mediante el presente documento, firman las cuentas anuales correspondientes al ejercicio 2013 de la Asociación Médicos del Mundo.



Fdo.: Celsa Andrés Batalla
Vocal

Como miembros integrantes de la Junta Directiva de la Asociación Médicos del Mundo, mediante el presente documento, firman las cuentas anuales correspondientes al ejercicio 2013 de la Asociación Médicos del Mundo.



Fdo.: Pino González Quintana
Vocal

Como miembros integrantes de la Junta Directiva de la Asociación Médicos del Mundo, mediante el presente documento, firman las cuentas anuales correspondientes al ejercicio 2013 de la Asociación Médicos del Mundo.



Fdo.: Javier Cañada Zarranz
Vocal